

DAEWOO
POWER PRODUCTS



DAEWOO Power Products — перспективное направление южно-корейской корпорации DAEWOO International Corporation в области силовой, садово-парковой и строительной техники. С 2010 года DAEWOO International Corporation начала активно развивать направление DIY-товаров, и уже в 2013 году на рынке появилась новая продукция, получившая положительные оценки экспертов и потребителей. В 2014 году товары под брендом «DAEWOO Power Products» вышли на российский рынок, положив начало компании DAEWOO Power Products Russia, которая стала эксклюзивным дистрибьютором силовой, садово-парковой техники и инструмента на территории России и стран бывшего СНГ. Вся продукция, представленная на российском рынке под брендом DAEWOO Power Products, сертифицирована и проходит жесткий контроль на всех этапах производства. Выбирая продукцию всемирно известного бренда DAEWOO, Вы присоединяетесь к многомиллионному сообществу потребителей нового поколения, ориентированных на рациональный выбор, ценящих свое время и деньги, следующих передовым тенденциям развития технологий и дизайна.

KOREAN TECHNOLOGY

RELIABLE PERFORMANCE

Знак международного качества, подтверждающий использование самых передовых технологий и скрупулёзный подход корейских инженеров к самым мельчайшим деталям. Этот знак размещается только на южно-корейских товарах, отвечающих самым высоким требованиям и стандартам в области качества, дизайна и функциональности.

Power your skills

NEW**НОВИНКИ**

Аккумуляторная техника 16В	3	Компрессоры воздушные	
Аккумуляторная техника 21В	10	безмасляные	37
Мойки промышленные	36	Поливочная система	38

**01 АККУМУЛЯТОРНАЯ ТЕХНИКА 40В**

Газонокосилки	42	Кусторез	50
Скарификатор	46	Садовый пылесос-воздуходувка	51
Пила цепная	47	Снегоуборщик	52
Косы	48	Аксессуары	53

**02 СИЛОВАЯ ТЕХНИКА**

Генераторы бензиновые	56	Сварочное оборудование	98
Генераторы дизельные	68	Компрессоры воздушные	
Генераторы инверторные	82	безмасляные	102
Стабилизаторы напряжения	94	Компрессоры воздушные	110

**03 САДОВАЯ ТЕХНИКА**

Газонокосилки электрические	116	Пилы цепные электрические	
Газонокосилки бензиновые	124	и аккумуляторные	226
Скарификаторы электрические		Пилы цепные бензиновые	236
и бензиновые	148	Измельчители садовые	242
Мотокосы электрические		Воздуходувки-пылесосы	246
и аккумуляторные	154	Поливочная система	256
Мотокосы бензиновые	162	Опрыскиватели	278
Секаторы и кусторезы		Насосы	288
аккумуляторные	174	Снегоуборщики электрические	
Мойки высокого давления	182	и аккумуляторные	300
Профессиональные мойки		Снегоуборщики бензиновые	306
высокого давления	196	Подметальные машины	328
Культиваторы электрические		Лопаты для снега	336
и аккумуляторные	204		
Культиваторы и мотоблоки			
бензиновые	216		

**04 ЭЛЕКТРОИНСТРУМЕНТ**

Пылесосы аккумуляторные		Перфораторы	362
и электрические	340	Углошлифовальные машины	364
Отвертки аккумуляторные	352	Лобзики	368
Дрели-шуруповерты аккумуляторные	353	Рубанки	369
Набор аккумуляторный	358	Фены технические	370
Дрели ударные	360	Пилы дисковые	371

**05 СМАЗОЧНЫЕ МАТЕРИАЛЫ**

Масло для смазки пильных цепей	375
Масло для 2-х тактных двигателей	375
Масло для 4-х тактных двигателей	376

**06 АВТОТОВАРЫ**

Компрессоры автомобильные	380	Автомобильные пылесосы	390
Зарядные устройства	385	Манометры	391
Домкраты гидравлические	388		

НОВИНКИ

АККУМУЛЯТОРНАЯ ТЕХНИКА

ЛУЧШАЯ МОЩНОСТЬ ДЛЯ ВАШИХ НУЖД

Мощность аккумуляторных батарей не определяется лишь количеством вольт (V) и ампер-часов (Ah). Гораздо важнее количество ватт-часов (Wh). Именно этот параметр и характеризует объем энергии и время работы до подзарядки. Аккумуляторные батареи DAEWOO обладают оптимальными характеристиками для комфортной работы.



Напряжение

Емкость

Энергия

ВОЛЬТ × АМПЕР-ЧАС = ВАТТ-ЧАС

V

Ah

Wh



16v

LITHIUM ION



48 Wh



DACS 416Li SET

Аккумуляторная пила-сучкорез

Компактная и легкая пила с универсальным 16B Li-ion аккумулятором.

→ Подробнее [стр. 230](#)



DAGP 2516Li SET

Аккумуляторный секатор

4500 срезов без усилий на одном заряде аккумулятора.

→ Подробнее [стр. 175](#)



DSA 6Li | DSA 9Li

Садовые опрыскиватели

До 3 часов непрерывной работы на одном заряде аккумулятора

→ Подробнее [стр. 279](#)



DSA 12Li SET

Садовый опрыскиватель



Распыление до 523 литров жидкости на одном заряде аккумулятора

→ Подробнее [стр. 281](#)



DAA 1615Li SET



Аккумуляторный шуруповёрт (гайковёрт) с универсальным 16-вольтовым Li-ion аккумулятором DAEWOO, LED-подсветкой и функцией реверса.

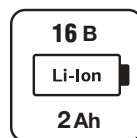


FULL SET



BRUSHLESS MOTOR

16 В	Аккумулятор Li-ion
2,0 Ач	Емкость аккумулятора
140 Нм	Максимальный крутящий момент
0-1200/ 0-2700 об/МИН	Число оборотов
0,9 кг	Вес



DAA 1625Li SET



Аккумуляторная дрель-шуруповёрт с универсальным 16-вольтовым Li-ion аккумулятором DAEWOO и индикатором заряда.


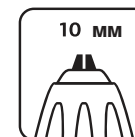
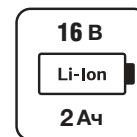


FULL SET



BRUSHLESS MOTOR

16 В	Аккумулятор Li-ion
2,0 Ач	Емкость аккумулятора
40 Нм	Максимальный крутящий момент
0-400/ 0-1400 об/МИН	Число оборотов
0,97 кг	Вес



DAGP 2516Li SET




Аккумуляторный секатор обладает мощным двигателем и способен срезать ветки диаметром до 25 мм. Универсальная аккумуляторная 16 В Li-ION батарея DAEWOO обеспечивает до 4500 срезов на одном заряде.



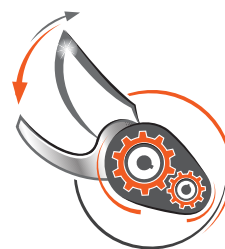
Эргономичная рукоятка

Твердость лезвий
59-60 HRC



Индикатор
заряда батареи

16 В	Аккумулятор Li-ion
3,0 Ач	Емкость аккумулятора
25 мм	Максимальная толщина среза
0,86 кг	Вес



ВЫСОКИЙ КРУТЯЩИЙ МОМЕНТ



ПОЛНЫЙ КОМПЛЕКТ

DAGP 235 ТЕЛЕСКОПИЧЕСКАЯ РУЧКА (доп. оборудование)



Позволяет работать на высоте **до 5 метров**



Лезвия из высокопрочной стали

Высокопрочные лезвия обеспечивают эффективное и быстрое срезание веток диаметром до 25 мм.



Регулировка угла раскрытия лезвий

Рычаг управления позволяет активировать секатор, а также изменить угол раскрытия лезвия.



ВОЛЬТ × АМПЕР-ЧАС = ВАТТ-ЧАС

16
Volt

3.0
Ah

48
Wh

Универсальная батарея Li-ION 16 В, 3.0 Ач

Мощная и одновременно легкая, без эффекта памяти объединяет целое семейство садовых инструментов DAEWOO: цепная пила, секатор, шуруповерт.



DACS 416Li



Аккумуляторная цепная пила, работает от универсальной 16В Li-ion батареи DAEWOO. Компактные размеры и оптимальная развесовка позволяют работать пилой в труднодоступных местах и на высоте. Защита от случайного срабатывания и подвижный кожух обеспечивают защиту оператора.



Подвижный защитный кожух

Эргономичная прорезиненная рукоятка



Индикатор заряда батареи

BRUSHLESS MOTOR

16 В	Аккумулятор Li-ion
2,5 Ач	Емкость аккумулятора
10 см	Длина шины
1/4 дюйм	Шаг цепи
28 шт	Количество звеньев




Полный комплект для начала работы

В комплект DACS 416Li SET входит 2-ве Li-ion универсальные батареи и зарядное устройство.



Бесщеточный электродвигатель

За счет отсутствия коллекторно-щеточного узла он обеспечивает плавную и тихую работу, не требует сервисного обслуживания и отличается высокой производительностью и низким уровнем шума.



Ведущая звездочка из металла

Металлическая ведущая звездочка гарантирует долговечность и надежность работы привода электропилы.



Надежная пильная цепь и шина

Двухсторонняя шина длиной **10 см** и цепь с **24 звеньями** и шагом **1/4"** обеспечивают быстрый и чистый рез сухого и свежего дерева.

DSA 6Li



Компактный аккумуляторный опрыскиватель объемом **6 литров** подойдет для ухода за садом среднего размера. Li-ion аккумулятор **мощностью 48 Втч** обеспечивает непрерывное распыление на протяжении 3 часов или до **380 литров** жидкости на одном заряде.

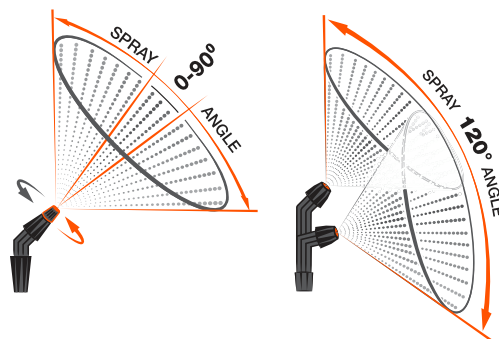


Телескопическая штанга от 60 до 90 см


Широкая заливная горловина со съёмным фильтром



6 л	Объем бака
2,1 л/мин	Производительность
4 бар	Макс. давление
16 В/3,0 Ач	Аккумулятор Li-ion



БАТАРЕЯ И ЗАРЯДНОЕ УСТРОЙСТВО



Универсальная батарея Li-ION 16 В, 3.0 Ач
Мощная и одновременно легкая, без эффекта памяти, объединяет целое семейство садовых инструментов DAEWOO: цепную пилу, секатор, шуруповёрт.

Две насадки в комплекте
Одинарная. Обладает регулировкой угла и дальности распыления **от 0° до 90°**.
Двойная. Увеличенная площадь распыления благодаря 2-м форсункам. Угол распыления **120°**.

Удобный плечевой ремень
Широкая лямка не натирает плечо во время работы. Внутренняя поверхность выполнена из нескользящего материала, обеспечивая надежное удержание опрыскивателя на плече.



DSA 9Li



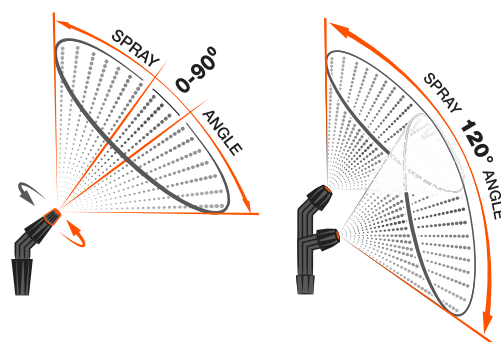
Универсальный аккумуляторный опрыскиватель оснащен баком увеличенной емкости **до 9 литров**, что позволяет справиться с большими объемами и подходит для садов среднего и большого размера. Li-ion аккумулятор мощностью **48 Втч** обеспечивает непрерывное распыление на протяжении 3 часов или **до 50 бачков** жидкости на одном заряде.



Широкая заливная горловина со съемным фильтром




9 л	Объем бака
2,1 л/МИН	Производительность
4 бар	Макс. давление
16 В/3,0 Ач	Аккумулятор Li-ion



1.2 м ДЛИНА ШЛАНГА



БАТАРЕЯ И ЗАРЯДНОЕ УСТРОЙСТВО



Универсальная батарея Li-ION 16 В, 3.0 Ач
Мощная и одновременно легкая, без эффекта памяти, объединяет целое семейство садовых инструментов DAEWOO: цепную пилу, секатор, шурупверт.



Две насадки в комплекте
Одинарная. Обладает регулировкой угла и дальности распыления **от 0° до 90°**.
Двойная. Увеличенная площадь распыления благодаря 2-м форсункам. Угол распыления **120°**.



Удобный плечевой ремень
Широкая лямка не натирает плечо во время работы. Внутренняя поверхность выполнена из нескользящего материала, обеспечивая надежное удержание опрыскивателя на плече.

DSA 12Li SET



Ранцевый опрыскиватель **12 литров** оснащен удобной системой ремней. Подойдет для профессионального применения как полноценная замена бензиновым агрегатам при работе на больших участках. Без шума и выхлопных газов. Комплект поставки из 2-х аккумуляторов общей мощностью **96 Втч** гарантируют непрерывную работу более 4-х часов и рекордные **1200 литров**.

12 л

Объем бака

5 л/МИН

Производительность

5 бар

Макс. давление

16 В/3,0 Ач

Аккумулятор Li-ion



Телескопическая штанга от 80 до 120 см

Металлический рычаг

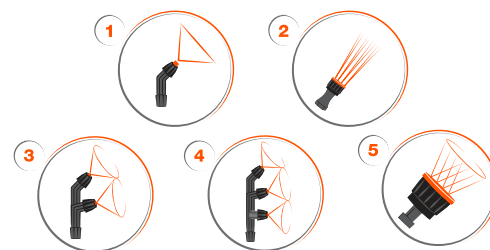
Широкая заливная горловина со съемным фильтром

Индикатор заряда батареи



5 НАСАДОК

В КОМПЛЕКТЕ



1.2 м ДЛИНА ШЛАНГА



2 БАТАРЕИ И ЗАРЯДНОЕ УСТРОЙСТВО



Высокая производительность

До **520 литров** жидкостей распыляется на 1 заряде батареи. До **2,5 часов** непрерывной работы. Функция **Auto Stop**, которая отключает насос при отсутствии распыления и экономит заряд батареи, увеличит время работы опрыскивателя **+20%**.



Регулировка давления

Система регулировки давления позволяет плавно изменять его от **1,5 до 5 бар**. Этот режим подойдет для нанесения моющего средства или обработки растений с минимальным давлением и объемом распыления.



Профессиональная ранцевая система

Широкие плечевые лямки с возможностью регулировки длины. Нагрудная фиксация предотвращает соскальзывание лямок во время работы.

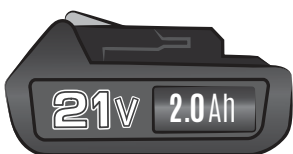


21V

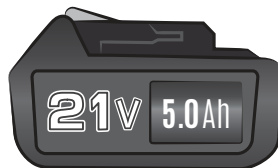
LITHIUM ION

CORDLESS RANGE

POWER TOOLS & GARDEN TOOLS



42 Wh



105 Wh



126 Wh



УЛУЧШЕННЫЕ
ТЕХНОЛОГИИ



МИНИМАЛЬНАЯ
САМОРАЗРЯДКА



БЕЗ ЭФФЕКТА
ПАМЯТИ

Аккумуляторы нового поколения лишены эффекта снижения емкости при частом использовании. Напряжение 21 В и отсутствие саморазряда делают их универсальным источником питания для электроинструмента и садовой техники.



DAC 90SLi

Компрессор AC&DC 230V / 21V

Компактный 2-х режимный компрессор 230В / 21В

→ Подробнее стр. 107



DAC 180SLi

Компрессор AC&DC 230V / 42V

4-х цилиндровый компрессор V-type 230В / 42В

→ Подробнее стр. 108



DAVC 1621Li SET

Пылесос аккумуляторный

Все режимы профессионального пылесоса в мобильном исполнении

→ Подробнее стр. 347



DACS 821Li SET

Цепная пила

Мощная пила 21 В с автоматической смазкой цепи

→ Подробнее стр. 231



DAHT 1221Li SET

Кусторез аккумуляторный

Идеальное сочетание характеристик для бытового и профессионального использования

→ Подробнее стр. 179



DAA 2161Li

Дрель-шуруповерт ударная

Дрель, шуруповерт и ледоруб в одном портативном исполнении

→ Подробнее стр. 357



DLM 3221Li

Газнокосилка аккумуляторная

Максимальная мобильность для кошения небольших участков

→ Подробнее стр. 120



DAT 2021Li SET

Культиватор аккумуляторный

Все что необходимо для рыхления почвы на узких участках в компактном исполнении

→ Подробнее стр. 211



DABC 4242Li SET

Коса аккумуляторная

Идеальная балансировка для удобной работы

→ Подробнее стр. 160





DAA 2125Li SET



i

Компактный аккумуляторный дрель-шурупверт работающий от универсального 21В Li-ion аккумулятора DAEWOO с эргономичной прорезиненной рукояткой. Быстрозажимной патрон и подсветка рабочей зоны облегчают работу с инструментом, делая ее более комфортной.

BRUSHLESS MOTOR

21 В

Аккумулятор Li-ion

2,5/5,0 Ач

Емкость аккумулятора

45 НМ

Максимальный крутящий момент

**0-400/
0-1400** об/мин

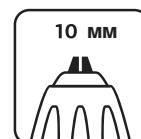
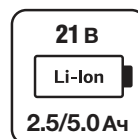
Число оборотов

1,15 кг

Вес



+



DAA 2161Li

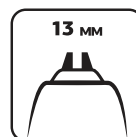


Ударная аккумуляторная дрель-шурупверт с крутящим моментом 140 Нм. Высокий крутящий момент, ударный режим и дополнительная рукоятка позволяют использовать его для работы с различными материалами, в том числе для бурения лунок на зимней рыбалке.



BRUSHLESS MOTOR

21 В	Аккумулятор Li-Ion
4,0/6,0 Ач	Емкость аккумулятора
140 Нм	Максимальный крутящий момент
0-500/ 0-2000 об/мин	Число оборотов
2,3 кг	Вес



+



Металлический патрон

Быстрозажимной металлический патрон обеспечивает прочную фиксацию насадок во время работ.



Бесщеточный двигатель DAEWOO

За счет отсутствия коллекторно-щеточного узла он обеспечивает плавную и тихую работу, не требует сервисного обслуживания и отличается высокой производительностью и низким уровнем шума.

Универсальная 21 В Li-ion батарея

В комплектацию шурупверта входит 2 универсальные 21 В Li-ion батареи DAEWOO, емкостью 4.0 и 6.0 Ач.

DAH 2821Li SET

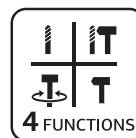


Бесщеточный аккумуляторный перфоратор работающий от универсального 21В Li-ion аккумулятора DAEWOO, 4 режима работы и возможность быстро сменять оснастку без использования ключей, позволяют использовать перфоратор для работы с различными типами материалов.



BRUSHLESS MOTOR

21 В	Аккумулятор Li-Ion
5,0 Ач	Емкость аккумулятора
0-4500 уд/мин	Частота ударов
0-1400 об/мин	Число оборотов
3,36 kg	Вес





DAG 2521Li SET

BRUSHLESS MOTOR



Аккумуляторная углошлифовальная машина для работ с 125 мм диском. Имеет трехпозиционную рукоятку, позволяющую надежно удерживать инструмент в руках и устанавливаемая как под правую так и под левую руку, защитный кожух предотвращающий попадание искр и продуктов резки в пользователя. Универсальный 21V Li-ion аккумулятор DAEWOO, обеспечивают долгую работу без усталости.

21 В

Аккумулятор Li-ion

5,0 Ач

Емкость аккумулятора

125 мм

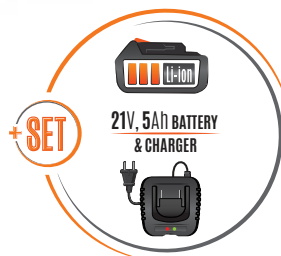
Диаметр диска

**3200/
7500** об/мин

Число оборотов

1,85 кг

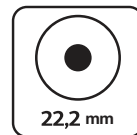
Вес



max 7500 rpm



125 mm



22,2 mm



1.85 kg





DAS 1821Li SET



Аккумуляторная Дисковая электропила с регулировкой глубины пропила и регулировкой угла наклона в пределах от 0 до 56 градусов. Работающая от универсального 21В Li-ion аккумулятора DAEWOO.



BRUSHLESS MOTOR

21 В

Аккумулятор Li-Ion

5,0 Ач

Емкость аккумулятора

180 мм


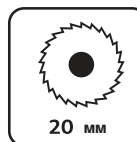
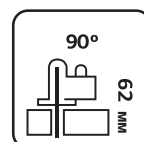
Диаметр диска

5200 об/мин

Число оборотов

3,22 кг

Вес



DAEWOO DAVC 1621LI SET



Функциональность профессионального пылесоса в компактном портативном дизайне в сочетании с универсальным 21В Li-ion аккумулятором DAEWOO, бесщеточным мотором и режимом TURBO, позволяют использовать его в местах без доступа к электричеству.



Ручка для переноски

Гибкий шланг



Бак 16 литров

BRUSHLESS MOTOR

200 Вт	Мощность
16 л	Объем бака
1800 л/МИН.	Производительность
210 мбар	Сила всасывания

CLEANING KIT



Режим ТУРБО

В режиме **TURBO** разряжение достигает максимального значения **200** мбар или **20** кПА. Позволяет собирать крупный мусор.



Бесщеточный двигатель

Бесщеточный двигатель мощностью **200** Вт. Имеет низкий уровень шума, высокий ресурс работы и не требует регулярного обслуживания.



HEPA фильтр

Пылесос оснащен **HEPA** фильтром, для удержания самых мелких частиц пыли.



DLM 3221Li SET



Аккумуляторная газонокосилка с экологичным и бесшумным электродвигателем обеспечивает эффективное и комфортное скашивание даже на влажных участках. Работает от универсальной 21В Li-Ion батареи DAEWOO. Травосборник оснащен индикатором заполнения, а сетчатый материал легко поддается очистке от остатков травы и сока растений.

21 В	Аккумулятор Li-ion
4,0 Ач	Емкость аккумулятора
320 мм	Ширина кошения
20-60 мм	Высота кошения
35 л	Объем травосборника



Контроль присутствия оператора

Компактный размер

Складная ручка



Комбинированный травосборник



Электрический двигатель DAEWOO

Специально разработан для использования в газонокосилках и обеспечивает эффективное скашивание даже на влажных участках.



Низкий уровень шума и вибрации

Достигается за счет отличной балансировки двигателя и режущего ножа. Воздушный поток внутри травосборника направлен в сторону поверхности земли, что также уменьшает распространение звуковых волн.



Полный комплект для начала работы

В комплектацию газонокосилки входит: **21В Li-ion / 4Ач** универсальная аккумуляторная батарея и зарядное устройство.

DLM 4042Li SET



Аккумуляторная газонокосилка с ручным приводом, оборудована мощным бесщеточным электродвигателем для комфортного скашивания. Система питания от двух универсальных 21В Li-Ion аккумуляторов DAEWOO, обеспечивает продолжительную и эффективную работу газонокосилки.



Две батареи

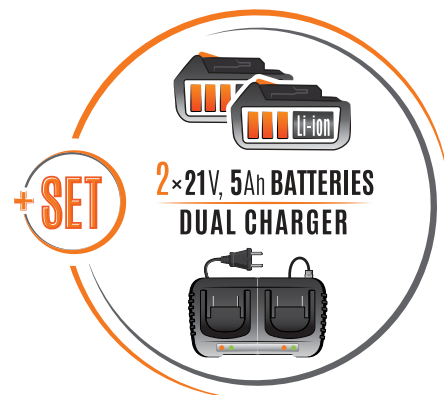
Контроль присутствия оператора

Складная ручка

Увеличенные задние колеса

BRUSHLESS MOTOR

42 В	Аккумулятор Li-ion (21В x 2шт =42В)
5,0 Ач	Емкость аккумулятора
400 мм	Ширина кошения
25-75 мм	Высота кошения
50 л	Объем травосборника



Аккумуляторный отсек DAEWOO

Разработан специально для удобной установки аккумулятора и возможности использования во время влажных условий.



Низкий уровень шума и вибрации

Достигается за счет отличной балансировки двигателя и режущего ножа. Воздушный поток внутри травосборника направлен в сторону поверхности земли, что также уменьшает распространение звуковых волн.



Центральная регулировка высоты среза

7-ступенчатая центральная регулировка высоты кошения травы от **25** до **75** мм позволяет выбрать оптимальную высоту в зависимости от назначения газона.



DATR 3021Li SET



Аккумуляторный триммер с нижним расположением двигателя. Удобная рукоятка в форме буквы "D" и оптимальная балансировка позволяют вам удобно работать с инструментом продолжительное время.



21 В	Аккумулятор Li-ion
2.5 Ач	Емкость аккумулятора
8000 об/мин	Скорость вращения
300 мм	Ширина кошения
3,2 кг	Вес



Нижнее расположение двигателя

Подходит для кошения небольших клумб и пространств между деревьями. Делает конструкцию легкой и удобной в повседневном использовании без применения поддерживающих ремней.



Эргономичная рукоятка

Удобная D-образная рукоятка позволяет работать с косой продолжительное время. Для удобства на рукоятке размещена кнопка запуска косы.



Телескопическая рукоятка

Позволяет менять длину косы под рост оператора, а так же делает конструкцию более компактной для хранения и транспортировки.

DABC 4242Li / DABC 4242Li SET



Аккумуляторная коса с нижним расположением двигателя. Удобная U-образная рукоятка и оптимизированная балансировка позволяют работать с косой продолжительное время. Пильный диск в комплекте позволяет скашивать даже высокую траву.



U-образная рукоятка управления

Нижнее расположение двигателя

Защитный кожух из ударопрочного пластика

BRUSHLESS MOTOR

42 В

Аккумуляторы Li-ion (21В x 2 шт = 42В)

7000 об/МИН

Скорость вращения

420 мм

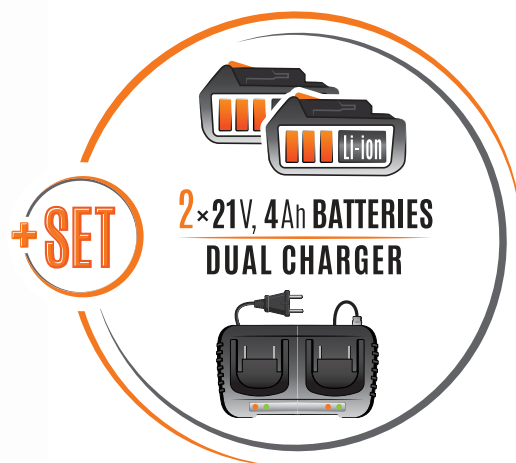
Ширина кошения леской

255 мм

Ширина кошения ножом

5,9 кг

Вес



Полный комплект для начала работы DABC 4242Li SET

В комплектацию косы входят: две 21В Li-ion 4Ач универсальные батареи и зарядное устройство.



Бесщеточный двигатель

Нижнее расположение двигателя обеспечивает отличную балансировку во время работы, снимая нагрузку с оператора.



Эргономичный рычаг управления

Кнопки управления двигателем расположены прямо на рычаге, позволяя выбрать оптимальный режим работы.



Режущий диск DOUBLE BLADE

40 твердосплавных зубьев включая 8 особо прочных зубьев специальной формы L-Type. Двойной нож в центре диска для срезания намотавшейся травы. Для жесткой травы, кустарника и тонких стволов деревьев.



DACS 821Li



Аккумуляторная цепная пила, работающая от универсальной 21В Li-ion батареи DAEWOO, обладает высокой производительностью. Система автоматической смазки цепи, ведущая звездочка из металла гарантируют долговечность и надежность работы электропилы. Прорезиненное покрытие препятствует выскальзыванию инструмента во время работы.

BRUSHLESS MOTOR

21 В	Аккумулятор Li-ion
4,0 Ач	Емкость аккумулятора
20 см	Длина шины
1/4 дюйм	Шаг цепи
48 шт	Количество звеньев



Защитный кожух

Эргономичная прорезиненная рукоятка



Защита от случайного срабатывания



Бесщеточный электродвигатель

За счет отсутствия коллекторно-щеточного узла он обеспечивает плавную и тихую работу, не требует сервисного обслуживания и отличается высокой производительностью и низким уровнем шума.



Ведущая звездочка из металла

Металлическая ведущая звездочка гарантирует долговечность и надежность работы привода электропилы.



Система автоматической смазки цепи

Обеспечивает принудительную подачу масла на цепь для снижения трения о шину, что значительно увеличивает ресурса работы электропилы.

DACS 2021Li



Аккумуляторная цепная пила, работающая от универсальной 21В Li-ion батареи DAEWOO, обладает высокой производительностью. Система автоматической смазки цепи, ведущая звездочка из металла гарантируют долговечность и надежность работы электропилы. Прорезиненное покрытие препятствует выскальзыванию инструмента во время работы.



Защитный кожух

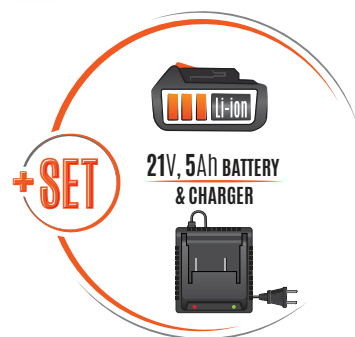
Эргономичная прорезиненная рукоятка



Система автоматической смазки цепи

BRUSHLESS MOTOR

21 В	Аккумулятор Li-ion
5,0 Ач	Емкость аккумулятора
20 см	Длина шины
1/4 дюйм	Шаг цепи
48 шт	Количество звеньев



Бесщеточный электродвигатель

За счет отсутствия коллекторно-щеточного узла он обеспечивает плавную и тихую работу, не требует сервисного обслуживания и отличается высокой производительностью и низким уровнем шума.



Ведущая звездочка из металла

Металлическая ведущая звездочка гарантирует долговечность и надежность работы привода электропилы.



Система автоматической смазки цепи

Обеспечивает принудительную подачу масла на цепь для снижения трения о шину, что значительно увеличивает ресурса работы электропилы.



DAHT 1221Li



Аккумуляторный полупрофессиональный кусторез мощностью 120 Вт с возможностью регулировки скорости и металлическим приводом предназначен для стрижки кустарников. Его удлиненное двустороннее лезвие кусторез подходит для стрижки кустов и живой изгороди.

BRUSHLESS MOTOR

21 В	Аккумулятор Li-ion
2,0 Ач	Емкость аккумулятора
300 мм	Длина реза
12 мм	Максимальная толщина среза



ДВОЙНОЙ
НОЖ



ТОЛЩИНА СРЕЗА
ДО 12 ММ



ПОЛНЫЙ КОМПЛЕКТ

Защита от случайного срабатывания

Защита оператора



Двустороннее лезвие кусторез

Длина лезвия **30 см** обеспечивает оптимальное соотношение длины и производительности, подходит для стрижки кустов и живой изгороди.



Регулировка скорости

Позволяет плавно отрегулировать частоту хода лезвий **от 1200 до 1740 ход/мин**, подобрав оптимальную для ваших задач.



Бесщеточный двигатель

Электрический двигатель DAEWOO работает от универсальной **21 В Li-ION** батареи емкостью **2.0 Ач**. Не требует технического обслуживания и обладает высоким ресурсом.

Power your skills

DAHT 1621Li SET



Аккумуляторный кусторез с поворотной рукояткой. Оснащен двусторонними лезвиями с лазерной заточкой. Работает от универсального литиевого аккумулятора DAEWOO напряжением 21 вольт.



ДВОЙНОЙ
НОЖ



ТОЛЩИНА СРЕЗА
ДО 16 ММ



ПОЛНЫЙ КОМПЛЕКТ

BRUSHLESS MOTOR

21 В Аккумулятор Li-Ion

2,5 Ач Емкость аккумулятора

460 мм Длина реза

16 мм Мах. толщина среза





DASP 321Li / DASP 321Li SET



Беспроводная сеялка-разбрызгиватель предназначена для бытового использования и исключительно вне помещений при достаточном освещении. Данный инструмент предназначен для распределения удобрений, газонных семян, гербицидов и солей против обледенения.

21 В	Аккумулятор Li-ion
2,0 Ач	Емкость аккумулятора
3 м	Расстояние расбрасывания
60-120°	Ширина обработки



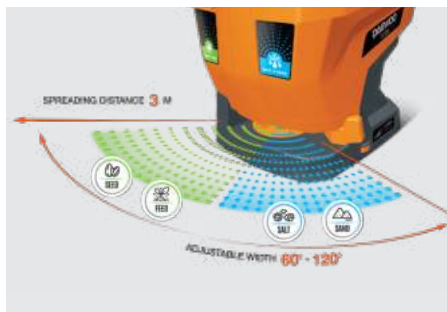
8 параметров изменения объема разбрасывания



Объем чаши 3,3 л



6 параметров управления скорости



Гибкая настройка параметров

6 параметров управления скорости и 8 параметров изменения объема разбрасывания обеспечивают настройку необходимого расхода материала.

Настройка ширины разбрасывания

Ширина разброса возможно настроить в пределах от 60° до 120°.

Универсальная Li-Ion батарея

Мощная Li-ion батарея высокой емкости не обладает эффектом памяти. Она идеально подходит для других аккумуляторных инструментов DAEWOO линейки 21 В.

DABL 5521Li SET



Компактная и легкая аккумуляторная воздуходувка, работающая от универсального 21В Li-ion аккумулятора DAEWOO. Простое управление и удобная рукоятка позволяют комфортно проводить работы по очистке участка.



21 В

Аккумулятор Li-ion

2,5 Ач

Емкость аккумулятора

44/55 м/с

Скорость воздуха

630 м³/ч

Объем воздуха до



DABL 9042Li SET



Аккумуляторная воздуходувка-пылесос с мешком для сбора, бесщеточным мотором и системой двух универсальных 21В Li-ion аккумуляторов DAEWOO. Управление потоком воздуха расположенное на рукоятке обеспечивает эффективную бесперебойную работу по очистке участка.



Эргономичный дизайн и удобство сборки позволяют быстро переключаться между режимами продувки и пылесоса.



BRUSHLESS MOTOR

42 В

Аккумуляторы Li-ion (21В x 2 шт = 42В)

2,5 Ач

Емкость аккумулятора

40-90 м/с

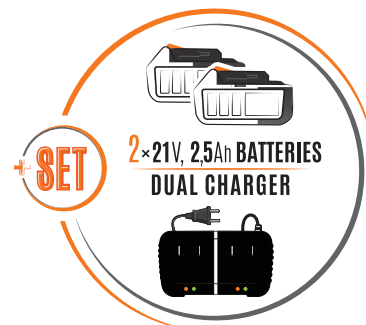
Скорость воздуха до

900 м³/ч

Объем воздуха до

10:1

Измельчение





DAT 2021Li



Аккумуляторный культиватор, работающий от универсальной Li-ion батареи DAEWOO 21 В, отлично подойдет для использования на узких грядках и цветниках. Система из 24 ножей, расположенная на 4 фреззах, обеспечивает высокое качество обработки почвы.

21 В

Аккумулятор Li-ion

4 Ач

Емкость аккумулятора

190 мм

Ширина обработки

155 мм

Глубина обработки



Регулируемая рукоятка



Электрический двигатель DAEWOO

Корпус из ударопрочного ABS пластика

Зубчато-винтовая трансмиссия



Система из 24 ножей

24 ножа особой формы, расположенные на 4 фреззах, идеально подходят для рыхления регулярно обрабатываемой почвы и внесения удобрений.



Универсальная Li-ion батарея

Мощная Li-ion батарея высокой емкости не обладает эффектом памяти. Она идеально подходит для других аккумуляторных инструментов DAEWOO линейки 21 В.



Складная конструкция

Разборная рукоятка обеспечивает компактное хранение и транспортировку.

DAT 3042Li SET



Аккумуляторный культиватор DAEWOO имеет эргономичный дизайн и предназначен для обработки почвы на небольших дачных участках, огородах, садах, теплицах и парниках.



42 В

Аккумулятор Li-ion (21В x 2 шт. = 42В)

5,0 Ач

Емкость аккумулятора

300 мм

Ширина обработки

200 мм

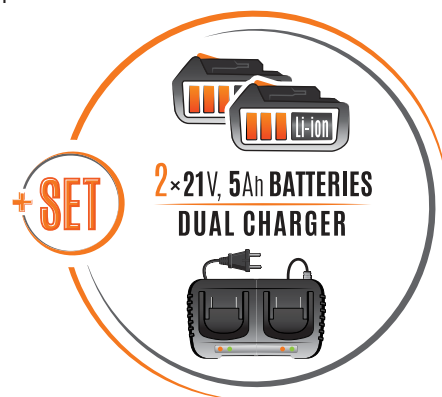
Глубина обработки

Индикатор заряда батареи

Электрический двигатель DAEWOO

Корпус из ударопрочного ABS пластика

Зубчато-винтовая трансмиссия



Система из 16 ножей

16 ножа особой формы, расположенные на **2 фрезе**, идеально подходят для рыхления регулярно обрабатываемой почвы и внесения удобрений.



Две универсальная Li-Ion батареи

Две мощные Li-ion батареи высокой емкости не обладают эффектом памяти. Они идеально подходят для других аккумуляторных инструментов DAEWOO линейки **21 В**.



Транспортировочные колёса

Складные транспортировочные колёса упрощают перемещение культиватора к месту работы. Они оснащены системой быстрого перевода из режима транспортировки в рабочий режим и обратно.



DAST 3021Li SET



Компактная и мощная аккумуляторная электрическая лопата идеально подходит для использования на узких тропинках и небольших площадях. Ее мощный двигатель и прочные лезвия обеспечивают высококачественную очистку и дальнюю дальность выброса. Работает от универсального 21В Li-ion аккумулятора DAEWOO



21 В	Аккумулятор Li-ion
5,0 Ач	Емкость аккумулятора
300 мм	Ширина обработки
120 мм	Высота обработки
7,6 м	Дальность выброса



DAST 3321Li SET



Компактная и мощная аккумуляторная электрическая лопата с увеличенной рабочей шириной, идеально подходящая для узких тропинок и небольших площадей. Мощный двигатель и прочные лезвия обеспечивают высококачественную очистку. Работает от универсального 21В Li-ion аккумулятора DAEWOO.



BRUSHLESS MOTOR

21 В	Аккумулятор Li-ion
5,0 Ач	Емкость аккумулятора
300 мм	Ширина обработки
120 мм	Высота обработки
7 м	Дальность выброса







DAC 90SLi



Компактный безмасляный компрессор с системой питания **DUAL MODE** может работать, как от сети 230 В, так и от аккумулятора 21В. Устройство имеет удобную ручку для переноски, резиновые ножки-амортизаторы, которые снижают вибрацию и обеспечивают надежное сцепление с поверхностью во время работы.



Удобная ручка для переноски

Эффективная система охлаждения



Антивибрационные опоры

BRUSHLESS MOTOR

90 л/МИН Производительность

5 л Объем ресивера

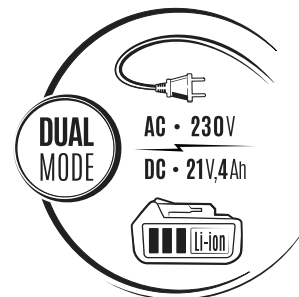
0,6 кВт Мощность

21В Аккумулятор Li-ion


9 бар Давление



OIL FREE
TECHNOLOGY



Super Silent



Бесщеточный двигатель DAEWOO

Высокопроизводительный **DUAL MODE** двигатель, мощностью **600 Вт** и частотой вращения **1800 об/мин** специально разработан для воздушных компрессоров и обладает высоким рабочим ресурсом.



Электронная панель управления

Регулировка давления от 1 до 9 бар. Два режима мощности: экономичный (50% мощности); турбо, когда задействована полная мощность компрессора.



Полный комплект для начала работы

В комплектацию компрессора входит: сетевой кабель для подключения к сети 230В; 21В Li-ion универсальная батарея и зарядное устройство.

DAC 180SLi



Компактный безмасляный компрессор с системой питания DUAL MODE может работать, как от сети 230 В, так и от двух аккумуляторов 21В. Устройство имеет удобную ручку для переноски, резиновые ножки-амортизаторы, которые снижают вибрацию и обеспечивают надежное сцепление с поверхностью во время работы.



4 цилиндра V-type

230 В



Бак 10 литров

Два аккумулятора

Антивибрационные опоры

BRUSHLESS MOTOR

180 л/МИН Производительность

10 л Объем ресивера

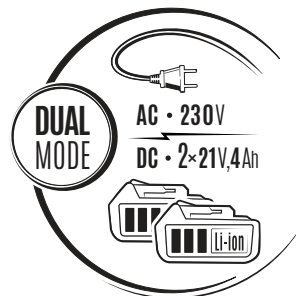
1,2 кВт Мощность

42 В Аккумуляторы Li-ion (21В x 2 шт = 42В)

10 бар Давление



OIL FREE
TECHNOLOGY



Super Silent



Бесщеточный двигатель DAEWOO

DUAL MODE двигатель мощностью 1200 Вт и частотой вращения 1800 об/мин совместно с 4-х цилиндровым блоком V-Type делают данную модель самой производительной в классе.



Электронная панель управления

Регулировка давления от 1 до 10 бар. Два режима мощности: экономичный (50% мощности); турбо, когда задействована полная мощность компрессора.



Полный комплект для начала работы

В комплектацию компрессора входит: сетевой кабель для подключения к сети 230В; Две 21В Li-ion универсальные батареи и зарядное устройство.



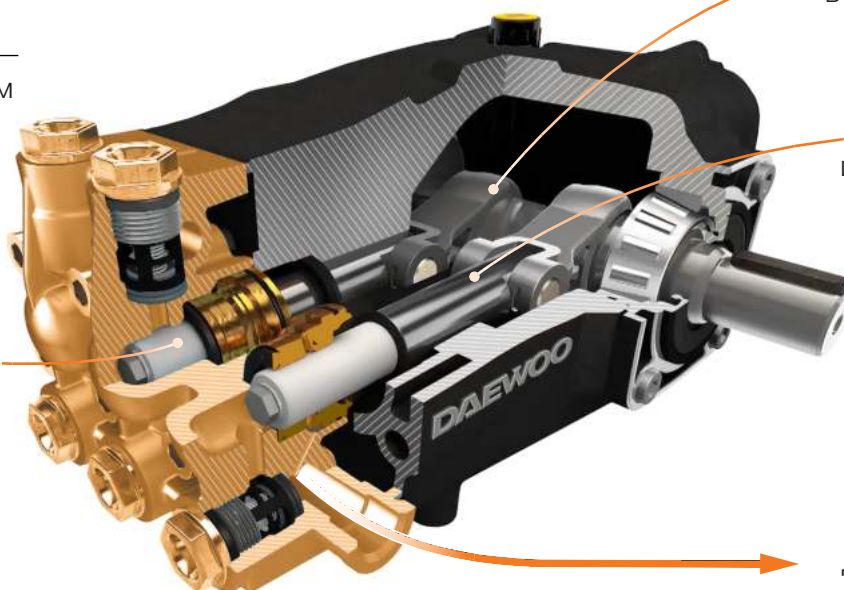
INDUSTRIAL

PROFESSIONAL
PUMP
*Super
Silent*
1450 Об/мин

Промышленная помпа

с кривошипно-шатунным
механизмом

Керамические поршни
с повышенной
износостойкостью



Коленвал
в масляной ванне

Шатуны
из нержавеющей
стали

до **1400** л/мин
при рабочем давлении **200** бар
для максимальной производительности



DAW 2500SW

Компактная мойка
высокого давления

Самая компактная профессио-
нальная мойка в своем классе

→ Подробнее **стр. 197**



DAW 3500S DAW 4000S-3

Стационарная мойка в прочном
корпусе из нержавеющей стали

→ Подробнее **стр. 198**



DAW 7500SW-3


Передвижной моечный
комплекс

Максимальная производи-
тельность и мощность в удобном
передвижном исполнении

→ Подробнее **стр. 201**



OIL FREE
TECHNOLOGY




Silent
SERIES

powerful
airflow

Износостойкие поршневые кольца

Улучшенная система охлаждения двигателя



Увеличенный маховик

Мощный бесщеточный двигатель

480 л/мин
Высокая скорость заполнения ресивера



DAC 180SLI

Компрессор AC&DC 220V / 42V

4-х цилиндровый компрессор V-type 230B / 42B

→ Подробнее **стр. 107**



DAC 250SS

Ультра тихий компрессор

С двигателем, работающим на низких оборотах **1400** об/мин

→ Подробнее **стр. 105**



DAC 480S

Компрессор повышенной мощности

С двумя индукционными электрическими двигателями

→ Подробнее **стр. 108**



COMPLETE WATERING SYSTEM

Автоматическая катушка для шланга DWR 3060

Автоматическая катушка **DWR 3060** из высококачественного пластика поможет организовать полив в Вашем саду без лишних усилий. Механизм автоматической намотки не даст шлангу скручиваться или загибаться внутри катушки. Система **RollControl** поможет контролировать длину размотки и не позволит шлангу полностью втянуться внутрь катушки. В корпусе имеется удобный широкий порт, чтобы можно было легко очистить шланг от загрязнения. С помощью надежного настенного кронштейна с возможностью поворота на **180°** катушку легко можно закрепить на стене. Интегрированная ручка поможет перенести катушку в любой угол Вашего сада. В комплекте поставки входят шланг 13мм длиной **35+2 метра** и набор для полива, что позволит Вам сразу приступить к работе.

→ Подробнее [стр. 257](#)



UltraGrip



FULL SET



x2

x1

x1

HOSE 35m + 2m

Шланг садовый Ultra Grip

Шланги **DAEWOO UltraGrip** обладают 4мя уникальными слоями. Специальный ребристый слой **Power Grip** позволяет надежно крепить к нему любые соединительные элементы из ассортимента поливочной техники Daewoo, а также других производителей. Специальное спиралевидное армирование и углеводородные нити защищают шланг от заломов и скручивания. Шланг легкий и гибкий, он выдерживает давление на разрыв до **35 бар**. Внешний слой обладает светоотражающим покрытием и защищает шланг от образования водорослей. Рабочая температура шланга **от +60° до -10°**, поэтому его можно безопасно оставлять на улице. Внутренний слой из пищевого пластика позволяет использовать этот шланг для подачи питьевой воды.

→ Подробнее [стр. 277](#)

Коннектор DWC 2519

Выполненные из высококачественного пластика коннекторы имеют прорезиненные элементы, которые делают работу удобной и обеспечивают продолжительный срок службы соединительных элементов. Тройной ряд зубцов идеально подходит к шлангам серии **UltraGrip** и надежно фиксирует коннектор на шланге, защищая систему от протечек. Специальная удлиненная форма коннектора с амортизатором не даст шлангу загнуться или перекручиваться в месте соединения, а встроенная система **AquaStop*** остановит подачу воды для быстрой и легкой смены насадок.

*DWC 2519; DWC 2515

→ Подробнее стр. 264




РАЗНИЦА В ДЕТАЛЯХ



1 Внешний корпус

Изготовлен из ударопрочного пластика ABS. Обладает эргономичной формой с дополнительным резиновым покрытием для предотвращения скольжения.




3 Соединительная капсула

Выполнен из уникального термопластичного материала Derlin Acetal, который обладает высокой механической прочностью и жесткостью.



4 Запорный клапан AQUASTOP

Автоматически перекрывает подачу воды при смене насадки. Выполнен из ударопрочного пластика ABS. Надежно и без протечек останавливает воду внутри корпуса коннектора.



5 Крепление шланга

Выполнено в виде лепестков зубчатого типа с гарантированной фиксацией шланга внутри корпуса за счет применения эластичного полипропилена.



6 Фиксирующий амортизатор

Надежно прижимает зубчатые лепестки по всему диаметру шланга, а хвостовой амортизатор предотвращает заломы или повреждения в месте крепления шланга.



Дождеватель DWS 2060

Осциллирующий дождеватель **DAEWOO DWS 2060** будет идеальным решением для орошения газонов площадью до **350 м²**. Встроенный гидромотор плавно смещает струи для равномерного полива и позволяет эффективно расходовать воду (**до 30 л/м**). Интуитивно понятное управление поможет настроить угол наклона форсунок и направление их движения, чтобы полить определенный сектор или заданную площадь. Силиконовые сопла можно легко очистить от образования известкового налета одним движением пальца. Благодаря широкому металлическому основанию дождеватель устойчив на газоне. Встроенный металлический фильтр грубой очистки защитит гидромотор и обеспечит долгий срок службы дождевателя.

→ Подробнее стр. 273



Аккумуляторная техника

Газонокосилки	42
Скарификатор	46
Пила цепная	47
Косы	48
Кусторез	50
Садовый пылесос-воздуходувка	51
Снегоборщик	52
Аксессуары	53

LITHIUM
TECHNOLOGY
Smart



DAEWOO
POWER PRODUCTS





АККУМУЛЯТОРНАЯ ТЕХНИКА

ГАЗОНОКОСИЛКИ, КОСЫ, СКАРИФИКАТОРЫ,
ЦЕПНЫЕ ПИЛЫ, ВОЗДУХОДУВКИ,
СНЕГОУБОРОЧНЫЕ МАШИНЫ

Технические преимущества аккумуляторной техники DAEWOO



ЭЛЕКТРИЧЕСКИЙ
ДВИГАТЕЛЬ DAEWOO



ИНДИКАТОР
ЗАРЯДА БАТАРЕИ



БЫСТРАЯ ЗАРЯДКА
АККУМУЛЯТОРА



НИЗКИЙ УРОВЕНЬ
ШУМА



НИЗКИЙ УРОВЕНЬ
ВИБРАЦИИ



ПРОЧНЫЙ КОРПУС
ИЗ ABS ПЛАСТИКА



DLM 4040Li **EXPERT** LINE



Аккумуляторная газонокосилка с ручным приводом и регулировкой высоты скашивания.

40 см Ширина кошения

25-75 мм Высота кошения

Батарея	40В Li-Ion
Объем травосборника	40 л
Регулировка высоты	5 позиций
Материал деки	пластик
Привод	ручной
Боковой выброс	—



Экологичный двигатель DAEWOO

Бесщеточный двигатель имеет увеличенный срок службы и гарантирует плавную работу газонокосилки.



Центральная регулировка высоты среза

Настройка режущей деки производится в одно движение - путем смещения рычага, удобно расположенного на панели управления, который изменяет высоту подъема колес.



Аэродинамический нож

Аэродинамический нож из высокопрочной стали не требует частой заточки благодаря специально подобранному углу атаки режущей кромки.



DLM 4340Li EXPERT LINE



Аккумуляторная газонокосилка с ручным приводом и регулировкой высоты скашивания. Корпус деки выполнен из металла с защитой от коррозии.

BRUSHLESS MOTOR

43 см Ширина кошения

25-75 мм Высота кошения

Батарея	40 В Li-Ion
Объем травосборника	50 л
Регулировка высоты	7 позиций
Материал деки	сталь
Привод	ручной
Боковой выброс	—



Эргономичная панель управления

Экологичный бесщеточный двигатель

Стальной корпус деки с антикоррозийным покрытием



Аэродинамический нож

Аэродинамический нож из высокопрочной стали не требует частой заточки благодаря специально подобранному углу атаки режущей кромки.



Центральная регулировка высоты кошения

Осуществляется с помощью рычага. Позволяет устанавливать рабочую высоту в зависимости от выполняемых работ.



Индикатор заполнения травосборника

Вместительный травосборник на 50 л с индикатором заполнения.

DLM 5140Li EXPERT LINE



Самоходная аккумуляторная газонокосилка с боковым выбросом и регулировкой высоты скашивания. Корпус деки выполнен из стали.

BRUSHLESS MOTOR

50 см Ширина кошения

25-75 мм Высота кошения

Батарея	40В Li-Ion
Объем травосборника	60 л
Регулировка высоты	7 позиций
Материал деки	сталь
Привод	самоходный
Боковой выброс	•




Центральная регулировка высоты среза

Экологичный бесщеточный двигатель

Увеличенный травосборник с индикатором наполнения

Устройство бокового выброса



Турбонож из высокопрочной стали

Специальная форма ножа создает вихревой поток, приподнимающий траву, тем самым увеличивая эффективность кошения и скорость наполняемости травосборника до 20%.



4 в 1

Привод на задние колеса, сбор травы, боковой выброс и мульчирование.



Складная конструкция

Складная конструкция газонокосилки позволяет минимизировать пространство для хранения.



DSC 3840Li EXPERT LINE



Аккумуляторный скарификатор. Выполняет функции скарификации и аэрации почвы, а также сбора старой травы и листьев.

38 см Ширина рабочая


15 мм Диапазон глубины

Батарея 40 В Li-Ion

Объем травосборника 55 л

Материал корпуса пластик

Привод ручной



Two Shafts

INCLUDED

2 вала в комплекте:
игольчатый и с 16 ножами



Складная рукоятка

Емкий травосборник на 55 л

Ударопрочный корпус




Складная конструкция

Складная конструкция скарификатора позволяет минимизировать пространство для хранения.



Центральная регулировка глубины обработки

Осуществляется с помощью регулировочного колеса. Позволяет устанавливать рабочую глубину в зависимости от выполняемых работ.



2 вала в комплекте

Игольчатый вал предназначен для аэрации и насыщения почвы кислородом, вал с 16 ножами вычесывает мох, убирает сор и листву.

DACS 1640Li **EXPERT** LINE



Аккумуляторная цепная пила с системой безинструментальной установки и натяжения цепи. Комплектуется направляющей шиной и пильной цепью OREGON.

BRUSHLESS MOTOR

5000 об/МИН Количество оборотов

35 см Длина шины

Батарея	40В Li-Ion
Цепь	Oregon
Количество звеньев	52 шт
Шаг цепи	3/8"
Объем бака для смазки цепи	160 мл



SDS

Система SDS для безинструментальной установки и натяжения цепи облегчает техническое обслуживание устройства.



Ведущая звездочка из металла

Металлическая ведущая звездочка гарантирует долговечность и надежность работы пилы.



Экологичный двигатель

Бесщеточный двигатель на аккумуляторной батарее со скоростью вращения 5000 об/мин



DATR 2840Li **EXPERT** LINE



Аккумуляторный триммер для скашивания травы с разъемным алюминиевым валом и эргономичной конструкцией.

28-32 см Ширина кошения леской

Батарея	40 В Li-Ion
Рукоятка	D-образная
Разборный вал	•



Ударопрочный защитный кожух

Защитный кожух из ударопрочного пластика надежно защищает оператора от получения травм в случае попадания в режущий механизм твердых предметов.



Удобная D-образная рукоятка

Удобная D-образная рукоятка позволяет работать с косой продолжительное время.



Защитный упор

Позволяет аккуратно и безопасно работать вблизи заборов и клумб. Он защищает деревья и посадки от скашивания, а триммер - от повреждения о твердые предметы.

DABC 3240Li **EXPERT** LINE



Аккумуляторная коса для скашивания травы и кустарника с алюминиевым разъемным валом. Комплектуется трехлопастным ножом и косильной головкой с полуавтоматической подачей лески.

BRUSHLESS MOTOR

320 мм Ширина кошения леской

254 мм Ширина кошения ножом

Батарея	40 В Li-Ion
Рукоятка	U-образная
Разборный вал	•



Полуавтоматическая шпулька

Шпулька с полуавтоматической подачей лески 2 мм.



Трехлопастной нож

Изготовлен из высокопрочной стали, что позволяет ему сохранять остроту режущей кромки в течение длительного периода.



Защитный кожух из ударопрочного пластика

Надежно защищает оператора от получения травм в случае попадания в режущий механизм твердых предметов.


**DAHT 5540Li** EXPERT LINE

Аккумуляторный кусторез с системой мгновенной остановки ножей в случае блокировки. Комплектуется сверхпрочными ножами с лазерной заточкой.

BRUSHLESS MOTOR

550 мм Длина реза**20** мм Толщина реза

Батарея	40В Li-Ion
Скорость вращения	1400 об/мин
Количество звеньев	52 шт



Двустороннее лезвие с лазерной заточкой
Обеспечивает высокую скорость работы и гарантирует точный и ровный срез даже толстых веток.



Система защиты оператора
Ударопрочный пластиковый экран защищает руки оператора во время работы.



Антивибрационная система
Оптимально сбалансированный дизайн кустореза с антивибрационной системой минимизирует нагрузку на руки и предплечья оператора

DABL 6040Li EXPERT LINE



Аккумуляторная воздуходувка-пылесос с мешком для сбора. Эргономичная конструкция и понятное управление позволяют легко переключать устройство из режима выдувания воздуха в режим пылесоса.

60 м/с Скорость выдувания

20 м/с Скорость всасывания

Батарея	40 В Li-Ion
Производительность выдувания	400 м³/ч
Производительность всасывания	600 м³/ч



Удобная регулируемая рукоятка

Электронная регулировка скорости воздушного потока и всасывания



Встроенный измельчитель



Работа в 3-х режимах

1. Воздуходув. 2. Пылесос для сбора травы, листьев, опилок. 3. Измельчитель листьев, травы и мелкого сора.



Мешок для сбора в комплекте

Вместительный тканевый мешок объемом 45 литров предназначен для сбора листьев, травы, мелкого сора. Материал мешка легко моется и очищается.



Съемная труба

С помощью удобной кнопки можно оперативно отсоединить трубу от корпуса. В разобранном виде воздуходувку удобнее хранить и транспортировать.



DAST 5040Li

DAST 5040Li BATTERY SET **EXPERT** LINE



Аккумуляторный снегоуборщик с системой привода GRAB&GO, которая отбрасывает снег и отвечает за движение. Резино-металлические шнеки позволяют работать практически с любым покрытием.

BRUSHLESS MOTOR

46 см

Ширина уборки

Батарея	40 В Li-Ion
Высота уборки	270 мм
Дальность выброса	1-10 м
Поворот трубы	190°



Экологичный двигатель DAEWOO на аккумуляторной батарее

Контроль присутствия оператора

Прочный корпус из ABS пластика

Дополнительные колеса



Аккумулятор и зарядное устройство

В модели DAST 5040Li Battery Set в комплект входит зарядное устройство DACH 2040Li и аккумулятор DABT 4040Li.



Резино-металлические шнеки

Способны справиться как со свежес выпавшим и легким, так и со слежавшимся и мокрым снегом. Основное достоинство обрешиненных шнеков - бережная уборка снега до нуля с любого покрытия: асфальт, брусчатка, плитка.



Дополнительные колеса

Дополнительные колеса облегчают работу со снегоуборщиком, улучшая маневренность и проходимость.



Изменение угла выброса до 190°

При помощи удобной рукоятки можно быстро изменить направление выброса снега, что позволяет максимально комфортно и быстро очистить территорию.

DACH 2040Li **EXPERT** LINE



Универсальное зарядное устройство с индикацией уровня заряда батареи.



220-240 В Рабочее напряжение

Тип батарейки	Li-ion
Ток заряда	2 А
Индикатор заряда	•

DABT 2540Li/DABT 4040Li/DABT 5040Li **EXPERT** LINE



Универсальные аккумуляторные батареи с индикацией уровня заряда. Могут быть использованы во всех беспроводных аккумуляторных устройствах DAEWOO.



	DABT 2540Li	DABT 4040Li	DABT 5040Li
Батарея	Li-Ion	Li-Ion	Li-Ion
Мощность, Вт	90	144	180
Напряжение, В	40	40	40
Емкость, Ач	2,5	4	5
Индикатор заряда	•	•	•
Режим быстрого заряда	•	—	—





Силовая техника

Генераторы бензиновые	56
Генераторы дизельные	68
Генераторы инверторные	82
Стабилизаторы напряжения	94
Сварочное оборудование	98
Компрессоры воздушные безмасляные	102
Компрессоры воздушные	110

Power
your skills



DAEWOO Dual power

220V · 380V 8600W



EURO 5

GDA9500PE-3



DAEWOO
SP Battery
12V
18Ah
HIGH endurance
SUPER power
LONG life
GENUINE PARTS



ГЕНЕРАТОРЫ БЕНЗИНОВЫЕ

Технические преимущества бензиновых генераторов DAEWOO



**ДВИГАТЕЛЬ
ПОВЫШЕННОЙ
ПРОИЗВОДИТЕЛЬНОСТИ**



**АВТОМАТИЧЕСКАЯ
РЕГУЛИРОВКА
НАПЯЖЕНИЯ**



**ДВУХТОПЛИВНЫЙ
ДВИГАТЕЛЬ
ГАЗ-БЕНЗИН**



**НИЗКИЙ
УРОВЕНЬ
ВИБРАЦИИ**



**ЭЛЕКТРИЧЕСКИЙ
СТАРТЕР**



**УВЕЛИЧЕННЫЙ
ТОПЛИВНЫЙ
БАК**



GDA 3500/3500E MASTER LINE



Бензиновые генераторы GDA 3500 / 3500E – оптимальный источник энергоснабжения для небольших загородных домов и строительных площадок. Параметры выходного напряжения выводятся на вольтметр или на дисплей (модель GDA 3500E). Электрозапуск от встроенной батареи (модель GDA 3500E) позволяет запустить генератор простым поворотом ключа.

МОЩНОСТЬ

4,0 кВА	Полная мощность
3,2 кВт	Максимальная мощность
2,8 кВт	Номинальная мощность

ДВИГАТЕЛЬ

210 series	Модель
7,5 л.с.	Мощность
208 см ³	Объем



Многофункциональный дисплей

2 розетки 16 А/230 В

Защита от перегрузки и контроль низкого уровня масла

Увеличенные антивибрационные подушки



Профессиональный двигатель DAEWOO
Двигатель DAEWOO series 210 специально разработан для генераторов. Он отличается надежностью и увеличенным моторным ресурсом, более низким уровнем шума и вибрации.



Воздушный фильтр
Улучшенная система фильтрации воздуха защищает двигатель от перегрева и попадания пыли и грязи.



Увеличенный топливный бак 18 л
Позволяет довести время работы на одной заправке до 15 часов. Покрыт специальной матовой краской с высокой устойчивостью к коррозионному и химическому воздействию. Встроенный индикатор позволяет следить за уровнем топлива.



GDA 3500DFE MASTER LINE



Генератор с топливной системой DUAL FUEL позволяет использовать в качестве источника питания помимо бензина также сжиженный газ пропан / бутан. Газ практически полностью окисляется в камере сгорания двигателя, образуя меньшее количество токсичных выбросов, а моторный ресурс двигателя увеличивается до 1,5 раз.

МОЩНОСТЬ

4,0 кВА

Полная мощность

3,2 кВт

Максимальная мощность

2,8 кВт

Номинальная мощность

ДВИГАТЕЛЬ

210 DF-series Модель

7,5 л.с.

Мощность

208 см³

Объем



2 розетки
16 A/230 В

Система фильтрации
воздуха

Защита от перегрузки и контроль
низкого уровня масла

Встроенный
электрический стартер и
бортовой аккумулятор



Двухтопливный двигатель DUAL FUEL

Двигатель DAEWOO с системой **DUAL FUEL** более экологичный и обладает повышенным моторным ресурсом. А экономия в стоимости эксплуатации относительно бензиновых аналогов достигает 50-65%.



Многофункциональный дисплей

Отображает в режиме реального времени все основные параметры работы генератора: напряжение, частоту тока, а также выводит количество отработанных моточасов для своевременного технического обслуживания.



100% медный альтернатор

Является лучшим решением для выработки стабилизированного тока, обладает высоким КПД и прекрасной теплоотдачей, что необходимо для продолжительной непрерывной работы.

GDA 6500/6500E MASTER LINE



Надежные бензиновые генераторы GDA 6500 / 6500E разработаны для энергоснабжения загородных участков, домов и строительных площадок в случаях отсутствия или отключения электроэнергии. Ключевое отличие между моделями наличие у GDA 6500E электрозапуска от встроенной батареи, позволяющего запустить генератор простым поворотом ключа.

Многофункциональный дисплей



Профессиональный двигатель DAEWOO

Усиленная рама 32 мм

МОЩНОСТЬ

6,9 кВА Полная мощность

5,5 кВт Максимальная мощность

5,0 кВт Номинальная мощность

ДВИГАТЕЛЬ

410 series Модель

13 л.с. Мощность

390 см³ Объем

2 розетки:
16 A/230V, 32 A/230 V



Электрозапуск GDA 6500E

Встроенный электрический стартер, работающий от аккумуляторной батареи, позволяют выполнить запуск генератора простым поворотом ключа.



Встроенное зарядное устройство 12 В

Позволяет заряжать аккумуляторы постоянным током до **8,3 А**. В комплект входят специальные клеммы, которые подключаются к разъему, удобно расположенному на панели управления.



Увеличенный топливный бак 30 л

Позволяет довести время работы на одной заправке до 18 часов. Покрывает специальной матовой краской с высокой устойчивостью к коррозионному и химическому воздействию. Встроенный индикатор позволяет следить за уровнем топлива.



GDA 7500E/7500E-3 MASTER LINE



Бензиновые генераторы GDA 7500E / 7500E-3 – это автономные источники энергии, которые используют во время проведения работ и мероприятий в местах отсутствия электричества. GDA 7500E-3 обладает силовой розеткой 400В / 16А и рассчитан на подключение трехфазных потребителей суммарной мощностью до 6000 Вт.

Многофункциональный дисплей



Система фильтрации воздуха

Защита от перегрузки и контроль низкого уровня масла

МОЩНОСТЬ

8,1 кВА Полная мощность

6,5 кВт Максимальная мощность

6,0 кВт Номинальная мощность

ДВИГАТЕЛЬ

420 series Модель

15 л.с. Мощность

420 см³ Объем

2 розетки:

16 А/230 В, 32 А/230 В – **7500E**
16 А/230 В, 16 А/400 В – **7500E-3**



Профессиональный двигатель DAEWOO

Надежный 4-х тактный двигатель с увеличенным ресурсом моточасов. Отличается низким расходом топлива, пониженной вибрацией и низким уровнем шума.



Подключение блока ATS

Генератор поддерживает возможность работы с блоком автоматического ввода резерва и оснащен разъемом для подключения системы управления генератором в случае отключения электроэнергии.



Улучшенная антивибрационная система

Наличие специальных антивибрационных подушек и антивибрационных ножек позволяют значительно уменьшить уровень вибрации.

GDA 7500DPE-3 EXPERT LINE



Генератор с передовой технологией DUAL POWER. Новая конструкция альтернатора позволяет ему выдавать одинаково высокую мощность в обоих режимах – 230 В и 400 В, в то время как «классические» трехфазные электростанции могут обеспечить не более 30% мощности для однофазных потребителей.

3 розетки:
16 А/230 В, 32 А/230 В, 16 А/400 В

МОЩНОСТЬ

8,1 кВА Полная мощность

6,5 кВт Максимальная мощность

6,0 кВт Номинальная мощность

ДВИГАТЕЛЬ

420 series Модель

15 л.с. Мощность

420 см³ Объем



Встроенный электрический стартер и бортовой аккумулятор

Профессиональный двигатель DAEWOO

Усиленная рама 32 мм



Два режима работы 230/400 В

Система **DUAL POWER** позволяет использовать генератор в двух режимах – для питания однофазных и трехфазных потребителей, обеспечивая при этом одинаково высокую отдачу мощности.



Защита двигателя и альтернатора

Дополнительные металлические экраны установлены для защиты важных агрегатов генератора от механических повреждений.



Подключение блока ATS

Генератор поддерживает возможность работы с блоком автоматического ввода резерва и оснащен разъемом для подключения системы управления генератором в случае отключения электроэнергии.



GDA 7500DFE EXPERT LINE



Генератор с топливной системой DUAL FUEL позволяет использовать в качестве источника питания помимо бензина также сжиженный газ пропан / бутан. Газ практически полностью окисляется в камере сгорания двигателя, образуя меньшее количество токсичных выбросов, а моторный ресурс двигателя увеличивается до 1,5 раз.

Увеличенный топливный бак 30 л

2 розетки:
16 А/230 В, 32 А/230 В



Подключение
ATS

Электрозажиг

МОЩНОСТЬ

8,1 кВА Полная мощность

6,5 кВт Максимальная мощность

6,0 кВт Номинальная мощность

ДВИГАТЕЛЬ

420 series Модель

15 л.с. Мощность

420 см³ Объем



Двухтопливный двигатель DUAL FUEL

Двигатель DAEWOO с системой **DUAL FUEL** более экологичный и обладает повышенным моторным ресурсом. А экономия в стоимости эксплуатации относительно бензиновых аналогов достигает 50-65%.



Многофункциональный дисплей

Отображает в режиме реального времени все основные параметры работы генератора: напряжение, частоту тока, а также выводит количество отработанных моточасов для своевременного технического обслуживания.



100% медный альтернатор

Является лучшим решением для выработки стабилизированного тока, обладает высоким КПД и прекрасной теплоотдачей, что необходимо для продолжительной непрерывной работы.

GDA 8500E/8500E-3 EXPERT LINE



Мощные и функциональные бензиновые генераторы предназначены для интенсивных нагрузок и использования в самых различных целях, когда необходимо обеспечить надежную подачу электроэнергии. GDA 8500E-3 обладает силовой розеткой 400В / 16А и рассчитан на подключение трехфазных потребителей суммарной мощностью до 7500 Вт.

2 розетки:
16 А/230 В, 32 А/230 В – 8500E
16 А/230 В, 16 А/400 В – 8500E-3

МОЩНОСТЬ

9,4 кВА Полная мощность

7,5 кВт Максимальная мощность

7,0 кВт Номинальная мощность

ДВИГАТЕЛЬ

440 series Модель

18 л.с. Мощность

445 см³ Объем



Профессиональный двигатель DAEWOO

Усиленная рама 32 мм



Подключение блока ATS

Генератор поддерживает возможность работы с блоком автоматического ввода резерва и оснащен разъемом для подключения системы управления генератором в случае отключения электроэнергии.



Защита двигателя и альтернатора

Дополнительные металлические экраны установлены для защиты важных агрегатов генератора от механических повреждений.



Транспортировочный комплект

Состоит из резиновых колес, стояночных опор и складной рукоятки поставляется в базовой комплектации генератора и упрощает перемещение генератора.



GDA 9500E/9500DPE-3 EXPERT LINE



Мощные бензиновые генераторы GDA 9500E и 9500DPE-3 предназначены для интенсивных нагрузок и использования в самых различных целях. GDA 9500DPE-3 оснащен уникальной технологией DUAL POWER, которая позволяет выдавать одинаково высокую мощность в обоих режимах – 230 В и 400 В.

3 розетки: 16 А/230 В, 16 А/230 В, 32 А/230 В – **9500E**
16 А/230 В, 32 А/230 В, 16 А/400 В – **9500DPE-3**



Профессиональный двигатель DAEWOO

Транспортировочный набор в комплекте
* GDA 9500DPE-3

МОЩНОСТЬ

10,8 кВА Полная мощность

8,6 кВт Максимальная мощность

8,0 кВт Номинальная мощность

ДВИГАТЕЛЬ

460 series Модель

19 л.с. Мощность

460 см³ Объем

Усиленная рама
32 мм



Два режима работы 230/400 В

Уникальная система **DUAL POWER** позволяет использовать генератор в двух режимах – для питания однофазных и трехфазных потребителей, обеспечивая при этом одинаково высокую отдачу мощности.



Защита двигателя и альтернатора

Дополнительные металлические экраны установлены для защиты важных агрегатов генератора от механических повреждений.



Подключение блока ATS

Генератор поддерживает возможность работы с блоком автоматического ввода резерва и оснащен разъемом для подключения системы управления генератором в случае отключения электроэнергии.

GDA 12500E/12500E-3 EXPERT LINE



Мощные бензиновые генераторы с коммерческим V-образным 2-х цилиндровым двигателем способны обеспечивать электричеством жилые помещения или стройплощадку продолжительное время. GDA 12500E-3 рассчитан на подключение трехфазных потребителей суммарной мощностью до 11000 Вт.

3 розетки: 16 А/230 В, 16 А/230 В, 32 А/230 В – **12500E**
16 А/230 В, 16 А/230 В, 16 А/400 В – **12500E-3**

МОЩНОСТЬ 12500E/12500E-3

13,1/13,8 кВА Полная мощность

10,5/11 кВт Максимальная мощность

9,5/10 кВт Номинальная мощность

ДВИГАТЕЛЬ

690 V-type Модель

21 л.с. Мощность

690 см³ Объем



Улучшенная система фильтрации и воздушного охлаждения

Усиленная рама 32 мм



Профессиональный V-образный двигатель DAEWOO

Два цилиндра обеспечивают высокую производительность с низким уровнем шума. Охлаждение двигателя осуществляется за счет нагнетаемого воздуха.



Информационный дисплей 5 в 1

Отображает в режиме реального времени 5 основных параметров работы генератора: напряжение, сила тока, мощность тока, частота тока и отработанные часы.



Воздушный фильтр

Улучшенная система фильтрации воздуха защищает двигатель от перегрева и попадания пыли и грязи.



ТЕХНИЧЕСКИЕ ХАРАКТЕРИСТИКИ



	GDA 3500	GDA 3500E	GDA 3500DFE	GDA 6500	GDA 6500E	GDA 7500E	GDA 7500E-3
Полная мощность, кВА	4	4	4	6,9	6,9	8,1	8,1
Максимальная мощность, кВт	3,2	3,2	3,2	5,5	5,5	6,5	6,5
Номинальная мощность, кВт	2,8	2,8	2,8	5,0	5,0	6,0	6,0
Напряжение, В	230	230	230	230	230	230	230/400
Производитель двигателя	DAEWOO	DAEWOO	DAEWOO	DAEWOO	DAEWOO	DAEWOO	DAEWOO
Модель двигателя	series 210	series 210	DF-series 210	series 410	series 410	series 420	series 420
Мощность двигателя, л.с.	7,5	7,5	7,5	13	13	15	15
Объем двигателя, см ³	208	208	208	390	390	420	420
Топливный бак, л	18	18	18	30	30	30	30
Тип топлива	бензин	бензин	бензин/газ	бензин	бензин	бензин	бензин
Время работы при 50% нагрузке, ч	15	15	15	18	18	17	17
Дисплей	вольтметр	3 в 1	3 в 1	3 в 1	3 в 1	3 в 1	3 в 1
Розетки	2x16A	2x16A	2x16A	1x16A/1x32A	1x16A/1x32A	1x16A/1x32A	1x16A/1x16A 400 В
ATS разъем	—	—	—	—	—	•	•
Выход 12В	•	•	•	•	•	—	—
Электрический запуск	—	•	•	—	•	•	•
Транспортировочный комплект	опция	опция	опция	опция	опция	опция	опция
Вес нетто, кг	37	40	40	65	67	68	68

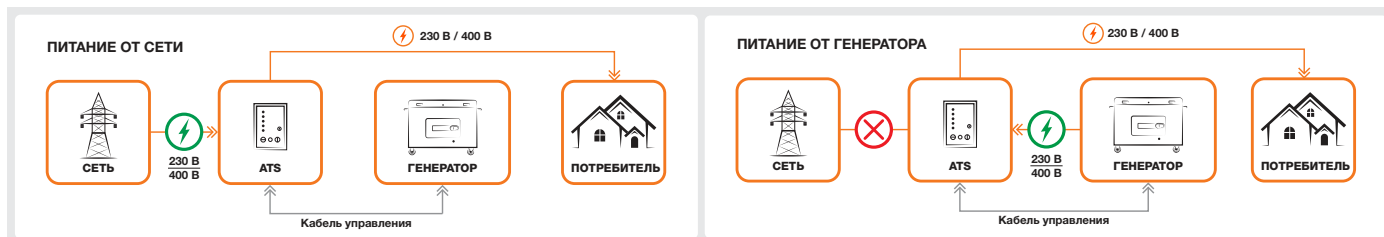
ATS 15-220GDA/15-380GDA



Блок автоматического ввода резерва (ATS) автоматически запускает генератор в случае падения напряжения в основной сети или прекращения подачи электроэнергии. При возобновлении подачи электроэнергии автоматика переводит питание потребителей на внешнюю сеть и отключает генераторную установку.

	ATS 15-220GDA	ATS 15-380GDA
Номинальное напряжение сети, В	230	400
Номинальный ток, А	50	50
Номинальная мощность, кВт	15	15
Номинальное напряжение генератора, В	230	400
Поддерживаемые модели	все GDA от 6 кВт с 1 фазой	все GDA от 6 кВт с 3 фазами

ATS СХЕМА АВТОМАТИЧЕСКОГО УПРАВЛЕНИЯ ГЕНЕРАТОРОМ



GDA 7500DPE-3	GDA 7500DFE	GDA 8500E	GDA 8500E-3	GDA 9500E	GDA 9500DPE-3	GDA 12500E	GDA 12500E-3
8,1	8,1	9,4	9,4	10,8	10,8	13,1	13,8
6,5/6,5	6,5	7,5	7,5	8,6	8,6	10,5	11
6,0/6,0	6,0	7,0	7,0	8,0	8,0	9,5	10
230/400	230	230	230/400	230	230/400	230	400
DAEWOO	DAEWOO	DAEWOO	DAEWOO	DAEWOO	DAEWOO	DAEWOO	DAEWOO
series 420	series 420	series 440	series 440	series 460	series 460	690 V-type	690 V-type
15	15	18	18	19	19	21	21
420	420	445	445	460	460	690	690
30	30	30	30	30	30	25	25
бензин	бензин/газ	бензин	бензин	бензин	бензин	бензин	бензин
17	17	17	17	17	17	4,5	4,5
3 в 1	3 в 1	3 в 1	3 в 1	3 в 1	3 в 1	5 в 1	5 в 1
1x16A/1x32A 1x16A 400 В	1x16A/1x32A	1x16A/1x32A	1x16A/1x16A 400 В	2x16A/1x32A/ клеммы 50А	1x16A/1x32A/ 1x16A 400 В клеммы 50А	2x16A/1x32A/ клеммы 45А	2x16A/1x16A 380 В / клеммы 15А на 400 В
•	•	•	•	•	•	•	•
—	—	—	—	—	—	•	•
•	•	•	•	•	•	•	•
опция	опция	•	•	•	•	•	•
68	68	70	70	70	70	165	165

DAWK 30



Транспортировочный комплект для генераторов DAEWOO облегчает усилия, затрачиваемые при транспортировке и перемещении генератора, а также снижает уровень вибрации во время работы. В комплект входит: резиновые колеса – 2 шт., стояночные опоры – 2 шт. и складные прорезиненные рукоятки – 2 шт.

СОВМЕСТИМ С МОДЕЛЯМИ ГЕНЕРАТОРОВ:

GDA 3500, 3500E; 3500DFE, GDA6500, 6500E, 6500E-3, 7500E, 7500E-3, 7500DFE, 7500DFE-3, 8500E, 8500E-3, 8500DPE-3.





ГЕНЕРАТОРЫ ДИЗЕЛЬНЫЕ

Технические преимущества дизельных генераторов DAEWOO



ДВИГАТЕЛЬ
ПОВЫШЕННОЙ
ПРОИЗВОДИТЕЛЬНОСТИ



АВТОМАТИЧЕСКАЯ
РЕГУЛИРОВКА
НАПРЯЖЕНИЯ




МЕДНАЯ
ОБОТКА
АЛЬТЕРНАТОРА



НИЗКИЙ
УРОВЕНЬ
ВИБРАЦИИ



ЭЛЕКТРИЧЕСКИЙ
СТАРТЕР



ПРЕДВАРИТЕЛЬНЫЙ
РАЗОГРЕВ ВПУСКНОГО
КОЛЛЕКТОРА



DDAE 6000XE/6000XE-3 MASTER LINE



Дизельные генераторы DAEWOO с коммерческим двигателем имеют низкий уровень шума и оснащены умной защитой от перегрузок, гарантирующей стабильную и бесперебойную работу. Генератор DDAE 6000XE-3 рассчитан на подключение трехфазных потребителей суммарной мощностью до 5000 Вт. Предусмотрена возможность подключения блока ATS.

Многофункциональный дисплей



Прочная рамная конструкция на колесах

Система удаления воздушных пробок

МОЩНОСТЬ

6,9 кВА Полная мощность

5,5 кВт Максимальная мощность

5,0 кВт Номинальная мощность

ДВИГАТЕЛЬ

420 diesel Модель

11 л.с. Мощность

418 см³ Объем



Коммерческий двигатель DAEWOO

Моторный ресурс более 1500 моточасов. Специально разработан для генераторов серии Master Line. Уникальный серийный номер двигателя гарантирует контроль качества на всех стадиях производства.



Металлический бак увеличенного объема

Оснащен системой индикации уровня топлива и автоматическим топливным краном. Покрывает специальной краской с высокой устойчивостью к коррозионному и химическому воздействиям. Встроенный индикатор позволяет следить за уровнем топлива.



Запуск от ключа

Включает в себя встроенный стартер и аккумулятор, что облегчает пуск дизельного двигателя, а также облегчает использование неопытным пользователям.



DDAE 9000XE EXPERT LINE



Генератор оснащен коммерческим дизельным двигателем с моторным ресурсом более 2000 моточасов. Обмотка генератора выполнена из 100% меди, что позволяет ему вырабатывать качественный и стабильный ток. Благодаря предпусковому прогреву, двигатель легко запускается при отрицательной температуре. Предусмотрена возможность подключения блока ATS.

Многофункциональный дисплей



2 розетки: 1 x 16 А/230 В
1 x 32 А/230 В

Система защиты от
низкого уровня масла

МОЩНОСТЬ

8,8 кВА Полная мощность

7,0 кВт Максимальная мощность


6,4 кВт Номинальная мощность

ДВИГАТЕЛЬ

500 diesel Модель

16 л.с. Мощность

498 см³ Объем



100% медный альтернатор

Отличается лучшими в классе характеристиками по стабильности выработки тока, мощности и прекрасной теплоотдачей для продолжительной непрерывной работы.



Транспортировочные колеса

Выполнены из цельнолитой резины со стальным основанием на подшипниках устойчивы к проколам и не требуют накачивания или обслуживания в течении всего срока службы.



Защита от перегрузок

Предохраняет от избыточной нагрузки на альтернатор, а также исключает случаи перегрева при длительном использовании. Умная защита предохраняет генератор от короткого замыкания.

DDAE 9000DXE-3 EXPERT LINE



Двухрежимный дизельный генератор с переключателем фаз обеспечивает одинаково высокую отдачу мощности для 1-фазного и 3-фазного тока, что позволяет его использовать для питания широкого спектра техники. Система удаления воздушных пробок и предпусковой прогрев двигателя позволяют легко запускать генератор даже после длительного простоя и в условиях отрицательной температуры. Предусмотрена возможность подключения блока ATS.

Многофункциональный дисплей



2 розетки: 1 x 16 А/230 В
1 x 16 А/400 В

Транспортировочные колеса

МОЩНОСТЬ

8,8 кВА Полная мощность

7,0 кВт Максимальная мощность

6,4 кВт Номинальная мощность

ДВИГАТЕЛЬ

500 diesel Модель

16 л.с. Мощность

498 см³ Объем



Коммерческий двигатель DAEWOO

Моторный ресурс более 2000 моточасов. Специально разработан для генераторов серии Master Line. Уникальный серийный номер двигателя гарантирует контроль качества на всех стадиях производства.



Работа в 2-х режимах 230/400 В

При помощи селектора на панели управления можно выбрать схему подключения обмоток альтернатора, которая обеспечивает одинаково высокую отдачу мощности для 1-фазного или 3-фазного тока.



Усиленная рамная конструкция

Выполнена из профиля прямоугольного сечения и усилена дополнительными ребрами жесткости, что позволяет выдерживать значительные нагрузки при эксплуатации и транспортировке.



DDAE 11000XE EXPERT LINE



Генератор оснащен коммерческим дизельным двигателем с моторным ресурсом более 2000 моточасов. Обмотка генератора выполнена из 100% меди, что позволяет ему вырабатывать качественный и стабильный ток. Благодаря предпусковому прогреву, двигатель легко запускается при отрицательной температуре. Предусмотрена возможность подключения блока ATS.

Многофункциональный дисплей



МОЩНОСТЬ

11,3 кВА Полная мощность

9,0 кВт Максимальная мощность

8,2 кВт Номинальная мощность

ДВИГАТЕЛЬ

670 diesel Модель

18 л.с. Мощность

668 см³ Объем

Двигатель повышенной производительности

2 розетки: 1 x 16 А/230 В
1 x 32 А/230 В

Предварительный разогрев двигателя




100% медный альтернатор

Отличается лучшими в классе характеристиками по стабильности выработки тока, мощности и прекрасной теплоотдачей для продолжительной непрерывной работы.



Транспортировочные колеса

Выполнены из цельнолитой резины со стальным основанием на подшипниках устойчивы к проколам и не требуют накачивания или обслуживания в течении всего срока службы.



Защита от перегрузок

Предохраняет от избыточной нагрузки на альтернатор, а также исключает случаи перегрева при длительном использовании. Умная защита предохраняет генератор от короткого замыкания.

DDAE 11000DXE-3 EXPERT LINE



Двухрежимный дизельный генератор с переключателем фаз обеспечивает одинаково высокую отдачу мощности для 1-фазного и 3-фазного тока, что позволяет его использовать для питания широкого спектра техники. Система удаления воздушных пробок и предпусковой прогрев двигателя позволяют легко запускать генератор даже после длительного простоя и в условиях отрицательной температуры. Предусмотрена возможность подключения блока ATS.



Многофункциональный дисплей

МОЩНОСТЬ

11,3 кВА	Полная мощность
9,0 кВт	Максимальная мощность
8,2 кВт	Номинальная мощность

ДВИГАТЕЛЬ

670 diesel	Модель
18 л.с.	Мощность
668 см ³	Объем

Профессиональный дизельный двигатель DAEWOO

2 розетки: 1 x 32 А/230 В
1 x 16 А/400 В

Транспортировочные колеса



Металлический бак увеличенного объема
Оснащен системой индикации уровня топлива и автоматическим топливным краном. Покрывает специальной краской с высокой устойчивостью к коррозионному и химическому воздействию. Встроенный индикатор позволяет следить за уровнем топлива.



Работа в 2-х режимах 230/400 В
При помощи селектора на панели управления можно выбрать схему подключения обмоток альтернатора, которая обеспечивает одинаково высокую отдачу мощности для 1-фазного или 3-фазного тока.



Усиленная рамная конструкция
Выполнена из профиля прямоугольного сечения и усилена дополнительными ребрами жесткости, что позволяет выдерживать значительные нагрузки при эксплуатации и транспортировке.



DDAE 9000SSE EXPERT LINE



Дизельные генераторы с промышленным коммерческим двигателем оснащены системой SuperSilent, позволяющей добиться рекордно низкого уровня шума – до 58 дБ. Генераторы имеют цифровой модуль управления для дистанционного запуска, автоматического включения и выключения, а также для контроля за показателями работы генератора. Предусмотрена возможность подключения блока ATS.

Запуск от ключа



Шумопонижающий кожух до 58 дБ

2 розетки: 1 x 16 A/230 В
1 x 32 A/230 В

МОЩНОСТЬ

8,8 кВА Полная мощность

7,0 кВт Максимальная мощность

6,4 кВт Номинальная мощность

ДВИГАТЕЛЬ

500 diesel Модель

16 л.с. Мощность

498 см³ Объем

SuperSilent



Промышленный коммерческий дизельный двигатель DAEWOO

С моторным ресурсом более 2000 моточасов специально разработан для серии генераторов Expert Line.



Многофункциональный модуль управления

Оснащен микропроцессором, позволяющим контролировать функции автостарта и выключения, дистанционного запуска, защитного отключения при достижении критических параметров работы и др.



Поворотные колеса 360°

Выполнены из цельнолитой резины со стальным основанием на подшипниках. Благодаря поворотной платформе в основании колес, генератор можно развернуть на 360 градусов на месте.

DDAE 9000SSE-3 EXPERT LINE



Дизельные генераторы с промышленным коммерческим двигателем оснащены системой SuperSilent, позволяющей добиться рекордно низкого уровня шума – до 58 дБ. Генераторы имеют цифровой модуль управления для дистанционного запуска, автоматического включения и выключения, а также для контроля за показателями работы генератора. Предусмотрена возможность подключения блока ATS.

Запуск от ключа



Шумопонижающий кожух до 58 дБ

2 розетки: 1 x 16 A/230 В
1 x 16 A/400 В

МОЩНОСТЬ

8,8 кВА Полная мощность

7,0 кВт Максимальная мощность

6,4 кВт Номинальная мощность

ДВИГАТЕЛЬ

500 diesel Модель

16 л.с. Мощность

498 см³ Объем

SuperSilent



Промышленный коммерческий дизельный двигатель DAEWOO

С моторным ресурсом более 2000 моточасов специально разработан для серии генераторов Expert Line.



Многофункциональный модуль управления

Оснащен микропроцессором, позволяющим контролировать функции автостарта и выключения, дистанционного запуска, защитного отключения при достижении критических параметров работы и др.



Поворотные колеса 360°

Выполнены из цельнолитой резины со стальным основанием на подшипниках. Благодаря поворотной платформе в основании колес, генератор можно развернуть на 360 градусов на месте.



DDAE 10000SE EXPERT LINE



Дизельный генератор с промышленным коммерческим двигателем и пониженным уровнем шума выдерживает высокие нагрузки без проседания по мощности. Система удаления воздушных пробок и предпусковой прогрев двигателя позволяют легко запускать генератор даже после длительного простоя и в условиях отрицательной температуры. Для удобства транспортировки генератор оснащен колесами, поворачивающимися на 360 градусов. Предусмотрена возможность подключения блока ATS.

Подключение ATS



Шумопонижающий кожух до 66 дБ

2 розетки: 1 x 16 A/230 В
1 x 32 A/230 В

МОЩНОСТЬ

10,0 кВА Полная мощность

8,0 кВт Максимальная мощность

7,2 кВт Номинальная мощность

ДВИГАТЕЛЬ

500 diesel Модель

16 л.с. Мощность

498 см³ Объем



Промышленный коммерческий двигатель

Моторный ресурс более 1500 моточасов специально разработан для серии генераторов Master Line. Уникальный серийный номер двигателя гарантирует контроль качества на всех стадиях производства.



Многофункциональный модуль управления

Оснащен микропроцессором, позволяющим контролировать функции автостарта и выключения, дистанционного запуска, защитного отключения при достижении критических параметров работы и др.



Поворотные колеса 360°

Выполнены из цельнолитой резины со стальным основанием на подшипниках. Благодаря поворотной платформе в основании колес, генератор можно развернуть на 360 градусов на месте.

DDAE 10000DSE-3 EXPERT LINE



Двухрежимный дизельный генератор с переключателем фаз обеспечивает одинаково высокую отдачу мощности для 1-фазного и 3-фазного тока, что позволяет его использовать для питания широкого спектра техники. Шумопонижающих кожух позволяет снизить уровень шума до 66 дБ, делая продолжительную работу комфортной. Для удобства транспортировки генератор оснащен колесами, поворачивающимися на 360 градусов. Предусмотрена возможность подключения блока ATS.

2 розетки: 1 x 16 А/230 В
1 x 16 А/400 В



Шумопонижающий кожух до 66 дБ

Поворотные колеса 360°



Запуск от ключа

Включает в себя встроенный стартер и аккумулятор, что облегчает пуск дизельного двигателя, а также облегчает использование неопытным пользователям.



Работа в двух режимах 230/400 В

При помощи селектора на панели управления можно выбрать схему подключения обмоток альтернатора, которая обеспечивает одинаково высокую отдачу мощности для 1-фазного или 3-фазного тока.

МОЩНОСТЬ

10,0 кВА Полная мощность

8,0 кВт Максимальная мощность

7,2 кВт Номинальная мощность

ДВИГАТЕЛЬ

500 diesel Модель

16 л.с. Мощность

498 см³ Объем



Многофункциональный модуль управления

Оснащен микропроцессором, позволяющим контролировать функции автостарта и выключения, дистанционного запуска, защитного отключения при достижении критических параметров работы и др.



DDAE 11000SE EXPERT LINE



Дизельный генератор с промышленным коммерческим двигателем и пониженным уровнем шума выдерживает высокие нагрузки без проседания по мощности. Система удаления воздушных пробок и предпусковой прогрев двигателя позволяют легко запускать генератор даже после длительного простоя и в условиях отрицательной температуры. Для удобства транспортировки генератор оснащен колесами, поворачивающимися на 360 градусов. Предусмотрена возможность подключения блока ATS.

Запуск от ключа



3 розетки: 2 x 16 A/230 В
1 x 32 A/230 В

МОЩНОСТЬ

11,3 кВА Полная мощность

9,0 кВт Максимальная мощность

8,2 кВт Номинальная мощность

ДВИГАТЕЛЬ

670 diesel Модель

18 л.с. Мощность

668 см³ Объем

Шумопонижающий кожух до 66 дБ



Промышленный коммерческий дизельный двигатель DAEWOO

С моторным ресурсом более 2000 моточасов специально разработан для серии генераторов Expert Line.



Многофункциональный модуль управления

Оснащен микропроцессором, позволяющим контролировать функции автостарта и выключения, дистанционного запуска, защитного отключения при достижении критических параметров работы и др.



Звуконепроницаемый корпус

Звуконепроницаемый корпус генератора позволяет снизить уровень шума до 66 дБ, что делает его длительное использование более комфортным.

DDAE 11000DSE-3 EXPERT LINE



Дизельный генератор с промышленным коммерческим двигателем и пониженным уровнем шума выдерживает высокие нагрузки без проседания по мощности. Система удаления воздушных пробок и предпусковой прогрев двигателя позволяют легко запускать генератор даже после длительного простоя и в условиях отрицательной температуры. Для удобства транспортировки генератор оснащен колесами, поворачивающимися на 360 градусов. Предусмотрена возможность подключения блока ATS.

Запуск от ключа



МОЩНОСТЬ

11,3 кВА Полная мощность

9,0 кВт Максимальная мощность

8,2 кВт Номинальная мощность

ДВИГАТЕЛЬ

670 diesel Модель

18 л.с. Мощность

668 см³ Объем

Рекордно низкий уровень шума до 66 дБ

3 розетки: 1x16 А/230 В, 1x32 А/230 В
1x16 А/400 В

Клеммы полного отбора мощности



Промышленный коммерческий дизельный двигатель DAEWOO

С моторным ресурсом более 2000 моточасов специально разработан для серии генераторов Expert Line.



Многофункциональный модуль управления

Оснащен микропроцессором, позволяющим контролировать функции автостарта и выключения, дистанционного запуска, защитного отключения при достижении критических параметров работы и др.



Поворотные колеса 360°

Выполнены из цельнолитой резины со стальным основанием на подшипниках. Благодаря поворотной платформе в основании колес, генератор можно развернуть на 360 градусов на месте.



ТЕХНИЧЕСКИЕ ХАРАКТЕРИСТИКИ



	DDAE 6000XE	DDAE 6000XE-3	DDAE 9000XE	DDAE 9000DXE-3	DDAE 11000XE	DDAE 11000DXE-3
Полная мощность, кВА	6,9	6,9	8,8	8,8	11,3	11,3
Макс. мощность, кВт	5,5	5,5/2,3 (400/230В)	7	7/7 (400/230В)	9	9/8,8 (400/230В)
Ном. мощность, кВт	5	5,0/2,1 (400/230В)	6,4	6,4/6,4 (400/230В)	8,2	8,2/8 (400/230В)
Напряжение, В	230	400	230	400/230	230	400/230
Производитель двигателя	DAEWOO	DAEWOO	DAEWOO	DAEWOO	DAEWOO	DAEWOO
Модель двигателя	420 diesel	420 diesel	500 diesel	500 diesel	670 diesel	670 diesel
Мощность двигателя, л.с.	11	11	16	16	18	18
Объем двигателя, см ³	418	418	498	498	668	668
Топливный бак, л	14	14	14	14	13,5	13,5
Время работы при 50% нагрузке, ч	13	13	12	12	6	6
Дисплей	3 в 1	3 в 1	3 в 1	3 в 1	5 в 1	5 в 1
Коэффициент мощности	1	1	1	1	1	1
Подключение ATS	•	•	•	•	•	•
Разогрев двигателя	•	•	•	•	•	•
Розетки	2x16 A 230В, 1x32 A 230В	2x16 A 230В, 1x16 A 400 В	1x16 A 230В, 1x32 A 230В	1x32 A 230В, 1x16 A 400 В	1x16 A 230В, 1x32 A 230В	1x16 A 230В, 1x16 A 400 В
Выход 12 В	•	•	•	•	•	•
Уровень шума при удалении на 7 м, дБ	78	78	78	78	78	78
Вес нетто, кг	103	103	115	115	133	135

ATS 15DDAE



Блок ATS обеспечивает автоматический запуск генератора в случае падения напряжения или прекращения подачи электроэнергии. Блок постоянно контролирует напряжение пускового аккумулятора электростанции и при необходимости заряжает его. Корпус блока выполнен из прочного металла и закрывается на специальный ключ.

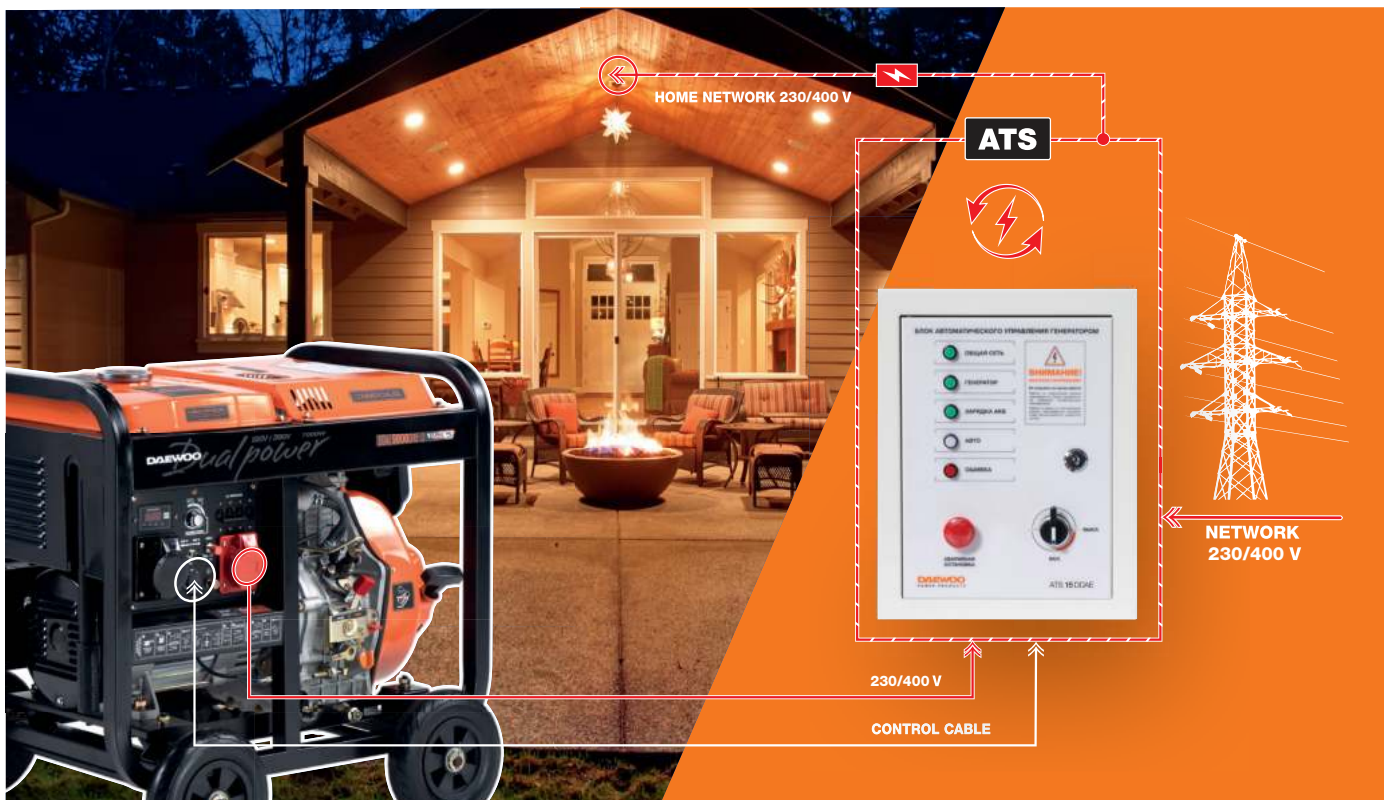
	ATS 15DDAE
Номинальное напряжение сети, В	230 / 400
Максимальный ток при трехфазном подключении, А	75*
Максимальный ток при однофазном подключении, А	50
Максимальная мощность при трехфазном подключении, кВт	17,25**
Максимальная мощность при однофазном подключении, кВт	11,5
Номинальное напряжение генератора, В	230 / 400
Поддерживаемые модели	дизельные DDAE

* Не более 25 А на фазу.

** Не более 5,75 кВт на фазу при фазном напряжении 230В.



DDAE 9000SSE	DDAE 9000SSE-3	DDAE 10000SE	DDAE 10000DSE-3	DDAE 11000SE	DDAE 11000DSE-3
8,8	8,8	10	10	11,3	11,3
7	7,0/2,9 (400/230 B)	8	8/8 (400/230 B)	9	9/8,8 (400/230 B)
6,4	6,4/2,7 (400/230 B)	7,2	7,2/7,2 (400/230 B)	8,2	8,2/8 (400/230 B)
230	400	230	400/230	230	400/230
DAEWOO	DAEWOO	DAEWOO	DAEWOO	DAEWOO	DAEWOO
500 diesel	500 diesel	500 diesel	500 diesel	670 diesel	670 diesel
16	16	16	16	18	18
498	498	498	498	668	668
15	15	15	15	25	25
13	13	12	12	7,5	7,5
модуль упр.	модуль упр.	модуль упр.	модуль упр.	модуль упр.	модуль упр.
1	1	1	1	1	0,8
•	•	•	•	•	•
•	•	•	•	•	•
2x16A 230B, 1x32A 230B	2x16A 230B, 1x16A 400 B	1x16A 230B, 1x32A 230B	1x16A 230B, 1x16A 400 B	2x16A 230B, 1x32A 230B	1x16A 230B, 1x32A 230B, 1x16A 400 B
•	•	•	•	•	•
58	58	66	66	66	66
150	150	150	150	179,6	180,4





ГЕНЕРАТОРЫ ИНВЕРТОРНЫЕ

Технические преимущества инверторных генераторов DAEWOO



4-Х ТАКТНЫЙ
ДВИГАТЕЛЬ
DAEWOO



СОВРЕМЕННАЯ
ИНВЕРТОРНАЯ
ТЕХНОЛОГИЯ



МЕДНАЯ
ОБМОТКА
АЛЬТЕРНАТОРА



НИЗКИЙ
УРОВЕНЬ
ВИБРАЦИИ



ЗАЩИТА
ЧУВСТВИТЕЛЬНОЙ
ЭЛЕКТРОНИКИ



НИЗКИЙ
УРОВЕНЬ
ШУМА



GDA 1400i MASTER LINE



Самый компактный инверторный генератор. Оснащен бензиновым 4-х тактным двигателем DAEWOO, объемом 60 см³. Компактные размеры и низкий вес, позволяют легко взять его в поездку, а мощности достаточно для того, чтобы подключить к нему холодильник, чайник или зарядить различные гаджеты и ноутбук.



МОЩНОСТЬ

1,4 кВА	Полная мощность
1,2 кВт	Максимальная мощность
1,0 кВт	Номинальная мощность

ДВИГАТЕЛЬ

060 series	Модель
2 л.с.	Мощность
60 см ³	Объем



ЭКО режим

В этом режиме генератор автоматически меняет обороты двигателя в зависимости от подключенной нагрузки, что увеличивает ресурс двигателя, уменьшает расход топлива и снижает уровень шума во время работы



Три розетки для подключения

Генератор оснащен тремя розетками для подключения потребителей:
1 x 230В / 16А,
2 x USB разъема 5В: 1А и 2А.



Компактные размеры и малый вес

Применение современных материалов и технологий позволило существенно сократить габариты и уменьшить вес генератора.



GDA 2600i MASTER LINE



Инверторный генератор с 4-х тактным бензиновым двигателем DAEWOO. Режим ЭКО управляет оборотами двигателя в зависимости от подключенной нагрузки, снижая расход топлива и уровень шума. Прочная металлическая рама защищает внутренние элементы генератора. Для подключения потребителей на панели расположены 2 розетки 230В /16А.

Прочная рамная конструкция



2 розетки: 16А/230В

Резиновые амортизаторы

МОЩНОСТЬ

2,75 кВА Полная мощность

2,2 кВт Максимальная мощность

2,0 кВт Номинальная мощность

ДВИГАТЕЛЬ

140 series Модель

4 л.с. Мощность

138 см³ Объем



Пониженный уровень шума и вибраций



Профессиональный 4-х тактный двигатель DAEWOO

Разработан специально для использования в инверторных генераторах. Уникальный серийный номер двигателя гарантирует контроль качества на всех стадиях производства.



Интеллектуальные системы защиты

Защита от перегрузок и низкого уровня масла позволяют избежать избыточной нагрузки на альтернатор, исключают случаи перегрева при длительном использовании, предохраняют от короткого замыкания.



Металлический топливный бак с фильтром

Бак имеет покрытие, устойчивое к механическому и химическому воздействиям обеспечивающее дополнительную защиту и длительный срок использования.

GDA 4400i EXPERT LINE



Генератор оснащен профессиональным двигателем DAEWOO с увеличенным моторным ресурсом, более низким уровнем шума и вибрации. Многофункциональный дисплей отображает в режиме реального времени все основные параметры работы генератора.

МОЩНОСТЬ

4,4 кВА Полная мощность

3,7 кВт Максимальная мощность

3,4 кВт Номинальная мощность

ДВИГАТЕЛЬ

215 series Модель

7 л.с. Мощность

212 см³ Объем



ЭКО-режим

Вместительный топливный бак



Индикация режимов работы

Резиновые амортизаторы




Профессиональный двигатель

Профессиональный двигатель DAEWOO series 215 специально разработан для инверторных генераторов. Он отличается надежностью и увеличенным моторным ресурсом, более низким уровнем шума и вибрации.



Информационный дисплей

Отображает в режиме реального времени все основные параметры работы генератора: напряжение, частоту тока и количество отработанных моточасов для своевременного технического обслуживания.



Четыре розетки для подключения

Генератор оснащен четырьмя розетками для подключения потребителей: 230В / 16А; два USB разъема 5В: 1А и 2А; розетка постоянного тока 12В.



GDA 5600i EXPERT LINE



Генератор обладает высокой мощностью 4,2 кВт, позволяя использовать его для резервного питания загородного дома или в поездке. Режим ЭКО управляет оборотами двигателя в зависимости от подключенной нагрузки, снижая расход топлива и уровень шума.

МОЩНОСТЬ

5,2 кВА Полная мощность

4,2 кВт Максимальная мощность

4,0 кВт Номинальная мощность

ДВИГАТЕЛЬ

220 series Модель

7 л.с. Мощность

225 см³ Объем

ЭКО-режим

Прочная рамная конструкция



Индикация режимов работы

Резиновые амортизаторы



Профессиональный 4-х тактный двигатель DAEWOO

Разработан специально для использования в инверторных генераторах. Уникальный серийный номер двигателя гарантирует контроль качества на всех стадиях производства.



Интеллектуальные системы защиты

Защита от перегрузок и низкого уровня масла позволяют избежать избыточной нагрузки на альтернатор, исключают случаи перегрева при длительном использовании, предохраняет от короткого замыкания.



Три розетки для подключения потребителей

2 розетки 230 В / 16А и 12В розетка постоянного тока позволяют использовать генератор для питания различных потребителей.

GDA 6600Ei EXPERT LINE



Мощный инверторный генератор, с профессиональным двигателем DAEWOO, оборудован электрозапуском от бортового аккумулятора. Генератор поддерживает возможность работы с блоком автоматического ввода резерва и оснащен разъемом для подключения системы управления генератором в случае отключения электроэнергии.

МОЩНОСТЬ

7,5 кВА Полная мощность

6,0 кВт Максимальная мощность

5,5 кВт Номинальная мощность

ДВИГАТЕЛЬ

310 series Модель

9,5 л.с. Мощность

312 см³ Объем



Медная обмотка альтернатора

Транспортировочный комплект



Электрозапуск

Встроенный электрический стартер, работающий от аккумуляторной батареи, позволяет выполнить запуск генератора простым нажатием кнопки.



Четыре розетки для подключения потребителей

Розетка 230В / 16А, 230В / 32А и 2 x USB разъемы позволяют использовать генератор для питания различных потребителей.



ATS – система автоматического запуска

Генератор поддерживает возможность работы с блоком автоматического ввода резерва и оснащен разъемом для подключения системы управления генератором в случае отключения электроэнергии.



GDA 9400Ei



Самый мощный инверторный генератор в линейке DAEWOO. Оснащен профессиональным двигателем объемом 420 см³. Современный двигатель, режим ЭКО, глушитель увеличенного размера и резиновые амортизаторы позволили добиться низкого уровня шума и вибрации при работе генератора даже при максимальной нагрузке.

МОЩНОСТЬ

9,4 кВА Полная мощность

7,9 кВт Максимальная мощность

7,5 кВт Номинальная мощность

ДВИГАТЕЛЬ

420 series Модель

15 л.с. Мощность

420 см³ Объем

Электрозапуск двигателя

Вместительный топливный бак



Глушитель увеличенного размера

Эргономичная панель управления

Транспортировочные колеса



Профессиональный 4-х тактный двигатель
Профессиональный двигатель DAEWOO series 420 специально разработан для инверторных генераторов. Он отличается надежностью и увеличенным моторным ресурсом, более низким уровнем шума и вибрации.



Электрозапуск

Встроенный электрический стартер, работающий от аккумуляторной батареи, позволяют выполнить запуск генератора простым нажатием кнопки.



Шесть розеток для подключения

Генератор оснащен шестью розетками для подключения потребителей: две розетки 230В / 16А; розетка силовая 230В / 32А; два USB разъема 1А и 2А и розетка 12В, постоянного тока.



GDA 9400Ei

KOREAN TECHNOLOGY
RELIABLE PERFORMANCE

Cu 100-AL

SAFETY INSTRUCTIONS
1. Read the manual before using the generator.
2. Do not use the generator in a confined space.
3. Do not use the generator near flammable liquids or gases.
4. Do not use the generator near children or pets.
5. Do not touch the generator when it is running.
6. Do not use the generator in wet or damp conditions.
7. Do not use the generator outdoors in the rain.
8. Do not use the generator in a garage or other enclosed area.
9. Do not use the generator near a fire or heat source.
10. Do not use the generator near a power line.
11. Do not use the generator near a telephone line.
12. Do not use the generator near a radio or television.
13. Do not use the generator near a car or other vehicle.
14. Do not use the generator near a building or structure.
15. Do not use the generator near a tree or other large object.
16. Do not use the generator near a fence or other barrier.
17. Do not use the generator near a road or highway.
18. Do not use the generator near a water body.
19. Do not use the generator near a power line or other utility line.
20. Do not use the generator near a gas or oil line.

DAEWOO airFILTER

88

DAEWOO
420
116 HP
400 CC



GDA 2500Si *SuperSilent*



Инверторный генератор с закрытым корпусом, выполненный из ударопрочного пластика с дополнительным шумоизоляционным слоем, существенно снижающем уровень шума во время работы генератора. Режим ЭКО снижает расход топлива и уровень шума.



2 розетки 230 В / 16 А
2 USB разъема 5 В / 2.4 А: Type-A и Type-C

МОЩНОСТЬ

2,75 кВА Полная мощность

2,2 кВт Максимальная мощность

2,0 кВт Номинальная мощность

ДВИГАТЕЛЬ

100 series Модель

3,7 л.с. Мощность

79 см³ Объем

ДОПОЛНИТЕЛЬНОЕ ОБОРУДОВАНИЕ



Комплекты для параллельного подключения



Профессиональный двигатель DAEWOO

Профессиональный двигатель DAEWOO series 100, объемом 79 см³ специально разработан для инверторных генераторов. Он отличается высокой надежностью и увеличенным моторным ресурсом, более низким уровнем шума и вибрации.



Шумозащитный корпус

Выполнен из ударопрочного пластика с дополнительным шумоизоляционным слоем, существенно снижающем уровень звукового давления во время работы генератора. Эффективно защищает внутренние узлы генератора от механических повреждений и попадания воды.



Параллельное подключение 2-х генераторов

Разъем **Twin Tech** позволяет параллельно подключить 2-ва генератора. Мощность генераторов при параллельном подключении:
GDA 2500Si и GDA 2500Si - **3,5 кВт**
GDA 2500Si и GDA 4500SEi - **5,0 кВт**

GDA 4500SEi SuperSilent



Мощный инверторный генератор с закрытым корпусом и дополнительным шумоизоляционным слоем, существенно снижающем уровень шума во время работы генератора. Встроенный электрозапуск позволяет запустить двигатель простым нажатием кнопки. Многофункциональный дисплей отображает в режиме реального времени все основные параметры работы генератора.



Многофункциональный дисплей

Складная рукоятка



Центральный рычаг управления

Транспортировочные колеса

МОЩНОСТЬ

4,4 кВА Полная мощность

4,0 кВт Максимальная мощность

3,7 кВт Номинальная мощность

ДВИГАТЕЛЬ

230 series Модель

8,2 л.с. Мощность

223 см³ Объем

ДОПОЛНИТЕЛЬНОЕ ОБОРУДОВАНИЕ



GDA KIT 65i

Комплект для параллельного подключения



Профессиональный двигатель DAEWOO

Профессиональный двигатель DAEWOO series 230, объемом 223 см³ специально разработан для инверторных генераторов. Он отличается надежностью и увеличенным моторным ресурсом, более низким уровнем шума и вибрации.



Шумозащитный корпус

Выполнен из ударопрочного пластика с дополнительным шумоизоляционным слоем, существенно снижающем уровень звукового давления во время работы генератора. Эффективно защищает внутренние узлы генератора от механических повреждений и попадания воды.



Электрозапуск

Встроенный электрический стартер, работающий от аккумуляторной батареи, позволяют выполнить запуск генератора простым нажатием кнопки.



GDA KIT 35i



Комплект для параллельного подключения двух генераторов GDA 2500Si для увеличения максимальной мощности.



МАКС
3,5 кВт



GDA KIT 35i
GDA 2500Si и GDA 2500Si

GDA KIT 65i



Комплект для параллельного подключения двух генераторов GDA 2500Si или GDA 4500SEi для увеличения максимальной мощности.



МАКС
5,0 кВт



GDA KIT 65i
GDA 4500SEi и GDA 2500Si

МАКС
6,5 кВт



GDA KIT 65i
GDA 4500SEi и GDA 4500SEi



**ТЕХНИЧЕСКИЕ
ХАРАКТЕРИСТИКИ**



	GDA 1400i	GDA 2600i	GDA 4400i	GDA 5600i	GDA 6600Ei	GDA 9400Ei	GDA 2500Si	GDA 4500SEi
Полная мощность, кВА	1,4	2,75	4,4	5,2	7,5	9,4	1,4	2,75
Макс. мощность, кВт	1,2	2,2	3,7	4,2	6,0	7,9	1,2	2,2
Ном. мощность, кВт	1,0	2,0	3,4	4,0	5,5	7,5	1,0	2,0
Напряжение, В	230	230	230	230	230	230	230	230
Производитель двигателя	DAEWOO	DAEWOO	DAEWOO	DAEWOO	DAEWOO	DAEWOO	DAEWOO	DAEWOO
Модель двигателя	Series 060	Series 140	Series 215	Series 220	Series 310	Series 420	Series 060	Series 140
Мощность двигателя, л.с.	2	4	7	7	9,5	15	2	4
Объем двигателя, см ³	60	138	212	225	312	420	60	138
Топливный бак, л	3	10	7	13	17	16	3	10
Время работы при 50% нагрузке, ч	9	10	7	14	10,5	7	9	10
Коэффициент мощности	1	1	1	1	1	1	1	1
Розетки	1x16A / 230В USB: 1x1.0A / 5 В, 1x2.1A / 5B	2 x 16 A / 230 В	1x16A / 230В 1 x 8.3A / 12В USB: 1x1.0A / 5В, 1x2.1A / 5В	2 x 16 A / 230 В	1x32A / 220В 1x16A / 220В USB: 1x1.0A / 5В, 1x2.1A / 5В	1x32A / 230В 2x16A / 230В 1 x 8.3A / 12В USB: 1x1.0A/ 5В, 1x2.1A/5В	1x16A / 230В USB: 1x1.0A / 5 В 1x2.1A / 5 B	2 x 16 A / 230 В USB: 1x1.0A / 5 В 1x2.1A / 5 B
Уровень шума на удалении 7 м, дБ	75	64	74	65	65	84	75	64
Вес нетто, кг	12,4	21,5	32	34,5	43	65	12,4	21,5



НОВЫЕ ИНВЕРТОРНЫЕ ТЕХНОЛОГИИ



ШАГ 1


Альтернатор производит переменный ток высокой частоты до 20 000Гц

ШАГ 2

С помощью высокочастотной силовой установки, переменный ток преобразуется в постоянный

ШАГ 3

Инвертор преобразует постоянный ток в качественный переменный напряжением 230В и частотой 50Гц с правильной






СТАБИЛИЗАТОРЫ НАПРЯЖЕНИЯ

Технические преимущества стабилизаторов DAEWOO




ЦВЕТНОЙ
ДИСПЛЕЙ



МИКРОПРОЦЕССОРНОЕ
УПРАВЛЕНИЕ



ЗАЩИТА
ОТ ПЕРЕГРЕВА




ЗАЩИТА
ОТ ПЕРЕГРУЗКИ



ФУНКЦИЯ
"BYPASS"



СИСТЕМА
ОХЛАЖДЕНИЯ



DW-TZM500VA / TZM1kVA / TZM2kVA **MASTER**_{LINE}



Стабилизатор напряжения напольного типа. Благодаря микропроцессору точность стабилизации составляет +/- 8% и обеспечивает сохранность высокоточного оборудования. Компактный корпус, низкий вес и удобная рукоятка, позволяют легко перемещать его.



0,5/1/2 кВт Макс. мощность нагрузки

140-270 В Диапазон входного напряжения

230 В Выходное напряжение

< 20 мс Быстродействие

DW-TZM5kVA / TZM10kVA **MASTER**_{LINE}



Стабилизатор напряжения повышенной мощности напольного типа. Медная катушка трансформатора обеспечивает бесшумную работу. Благодаря современной электронике стабилизатор может работать в условиях кратковременных перегрузок до 120% мощности.



5/10 кВт Макс. мощность нагрузки

140-270 В Диапазон входного напряжения

230 В Выходное напряжение

< 20 мс Быстродействие



DW-TM1kVA / TM2kVA **EXPERT** LINE



Стабилизатор напряжения настенного типа выравнивает входное напряжение, поступающее на высокоточные приборы. Цифровой дисплей позволяет контролировать работу устройства: оптимально подобрать нагрузку, наблюдать за параметрами входного и выходного напряжения, а также следить за состоянием всей системы в режиме реального времени.

**1/2** кВт

Макс. мощность нагрузки

140-270 В

Диапазон входного напряжения

230 В

Выходное напряжение

< 20 мс

Быстродействие

DW-TM5kVA / TM10kVA / TM12kVA **EXPERT** LINE



Стабилизатор напряжения настенного типа выравнивает входное напряжение, поступающее на высокоточные приборы. Цифровой дисплей позволяет контролировать работу устройства, а 6 степеней защиты гарантируют сохранность вашего оборудования в случае перепадов напряжения.

**5/10/12** кВт

Макс. мощность нагрузки

140-270 В

Диапазон входного напряжения

230 В

Выходное напряжение

< 20 мс

Быстродействие

ТЕХНИЧЕСКИЕ ХАРАКТЕРИСТИКИ



	DW-TZM500VA	DW-TZM1kVA	DW-TZM2kVA	DW-TZM5kVA	DW-TZM10kVA
Макс. мощность нагрузки, Вт	500	1000	2000	5000	10000
Ток потребления, А	0,025	0,075	0,1	0,12	0,15
Диапазон входного напряжения, В	140-270	140-270	140-270	140-270	140-270
Выходное напряжение, В	230	230	230	230	230
Функция «Вуypass»	—	—	—	•	•
Тип охлаждения	воздушный	воздушный	воздушный	принудительный	принудительный
Точность стабилизации	8%	8%	8%	8%	8%
Рабочая частота, Гц	50/60	50/60	50/60	50/60	50/60
Быстродействие, мс	менее 20	менее 20	менее 20	менее 20	менее 20
Задержка включения, сек.	5/255	5/255	5/255	5/255	5/255
Защита от перегрева, °С	120	120	120	120	120
КПД	95%	95%	95%	95%	95%
Температура эксплуатации, °С	45	45	45	45	45
Класс защиты	IP20	IP20	IP20	IP20	IP20
Защита от короткого замыкания	•	•	•	•	•
Защита от помех	•	•	•	•	•
Вес нетто, кг	2,58	3,16	5,59	15,5	23,7

ТЕХНИЧЕСКИЕ ХАРАКТЕРИСТИКИ

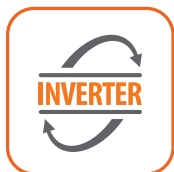


	DW-TM1kVA	DW-TM2kVA	DW-TM5kVA	DW-TM10kVA	DW-TM12kVA
Макс. мощность нагрузки, Вт	1000	2000	5000	10000	12000
Ток потребления, А	0,075	0,1	0,12	0,15	0,16
Диапазон входного напряжения, В	140-270	140-270	140-270	140-270	140-270
Выходное напряжение, В	230	230	230	230	230
Функция «Вуypass»	—	—	•	•	•
Тип охлаждения	воздушный	воздушный	воздушный	воздушный	воздушный
Точность стабилизации	8%	8%	8%	8%	8%
Рабочая частота, Гц	50/60	50/60	50/60	50/60	50/60
Быстродействие, мс	менее 20	менее 20	менее 20	менее 20	менее 20
Задержка включения, сек.	5/255	5/255	5/255	5/255	5/255
Защита от перегрева, °С	120	120	120	120	120
КПД	95%	95%	95%	95%	95%
Температура эксплуатации, °С	45	45	45	45	45
Класс защиты	IP20	IP20	IP20	IP20	IP20
Защита от короткого замыкания	•	•	•	•	•
Защита от помех	•	•	•	•	•
Вес нетто, кг	2,92	5,52	13,9	20,4	23,46



СВАРОЧНЫЕ АППАРАТЫ ИНВЕРТОРНЫЕ

Технические преимущества сварочных аппаратов DAEWOO



ИНВЕРТОРНАЯ
ТЕХНОЛОГИЯ




ГОРЯЧИЙ
СТАРТ



АНТИЗАЛИПАНИЕ
ЭЛЕКТРОДА



ФОРСАЖ
ДУГИ



ЗАЩИТА ОТ ПЕРЕГРУЗКИ
И ПЕРЕГРЕВА



ЛЕГКИЙ ВЕС
И КОМПАКТНОСТЬ



DW 175 MASTER LINE



Инверторный сварочный аппарат для работ со штучными электродами. Эффективная вентиляция и стальной корпус прекрасно отводят тепло и позволяют работать аппарату при температурах до +40 °С.

Защита от перегрузки и перегрева

Регулируемый ремень для переноски аппарата



5,95 кВт

Максимальная потребляемая мощность

20-175 А

Диапазон регулировки сварочного тока

145-230 В

Входное напряжение

60%

ПВ при максимально сварочном токе



Компактный корпус



Защита от перегрузки и перегрева

Предохраняет аппарат за счет применения принудительной системы охлаждения и системы автоматического отключения в случае перегрузки или перегрева.



IGBT биполярные транзисторы DAEWOO

Являются новейшей разработкой в области силовой электроники и управляются микропроцессором. Наличие транзисторов позволяет увеличить надежность, снизить общий вес аппарата и улучшить теплоотвод с поверхности модуля.



Диапазон регулировки сварочного тока от 20 до 175 А

Позволяет подобрать оптимальную силу тока для работы с различными типами материалов и электродов.



DW 195 MASTER LINE



Инверторный сварочный аппарат с системой принудительного охлаждения. Регулировка сварочного тока в диапазоне от 20 до 195 А позволяет подобрать необходимую силу тока для различных видов сварочных работ. Максимальное время непрерывной работы составляет 6 минут.

Защита от перегрузки и перегрева



Компактный корпус

6,9 кВт

Максимальная потребляемая мощность

20-195 А

Диапазон регулировки сварочного тока

145-230 В

Входное напряжение

60%

ПВ при максимально сварочном токе



DW 225 MASTER LINE



Инверторный сварочный аппарат в компактном стальном корпусе. Наличие IGBT транзисторов увеличивает надежность аппарата и позволяет улучшить теплоотвод с поверхности модуля. Максимальное время непрерывной работы в пределах одного сварочного цикла составляет 60% (6 минут из 10).

Защита от перегрузки и перегрева



Компактный корпус

7,6 кВт

Максимальная потребляемая мощность

20-225 А

Диапазон регулировки сварочного тока

145-230 В

Входное напряжение

60%

ПВ при максимально сварочном токе



DWH 400



Сварочная маска с автоматической регулировкой чувствительности светофильтра АСФ 400 и плавной регулировкой степени затемнения. Оптический класс светофильтра 1/2/1/2, затемнение в светлом состоянии DIN 4, защита от УФ/ИК излучения до 13 DIN. Источник питания: солнечная батарея + CR2032.

Автоматический светофильтр



Ударопрочный пластик

АСФ400

Светофильтр

DIN4

Затемнение в светлом состоянии

<1/10000 сек

Время срабатывания

90x35 мм

Поле зрения

ТЕХНИЧЕСКИЕ ХАРАКТЕРИСТИКИ



	DW 175	DW 195	DW 225
Входное напряжение, В	145-230	145-230	145-230
Диапазон регулирования сварочного тока, А	20-175	20-195	20-225
Диаметр электрода, мм	1,6-3,2	1,6-4,0	1,6-5,0
Максимальный потребляемый ток, А	27	32	35
Максимальная потребляемая мощность, кВт	5,95	6,9	7,6
ПВ при максимальном сварочном токе	60%	60%	60%
Функция HOT START	•	•	•
Функция ARC-FORCE	•	•	•
Функция ANTI STICK	•	•	•
Коэффициент мощности	0,75	0,75	0,75
Температура эксплуатации, °С	- 10 до +40	- 10 до +40	- 10 до +40
Цифровой дисплей	—	—	—
Тип охлаждения	принудительный	принудительный	принудительный
Класс изоляции и степень защиты	F/IP21S	F/IP21S	F/IP21S
Вес нетто, кг	2,7	2,8	3,0



КОМПРЕССОРЫ ВОЗДУШНЫЕ БЕЗМАСЛЯНЫЕ

Технические преимущества безмасляных компрессоров DAEWOO



БЕЩЕТОЧНЫЙ
ДВИГАТЕЛЬ



ВЫСОКАЯ
ПРОИЗВОДИТЕЛЬНОСТЬ



БЕЗМАСЛЯНАЯ
ТЕХНОЛОГИЯ



НИЗКИЙ УРОВЕНЬ
ВИБРАЦИИ



НИЗКИЙ УРОВЕНЬ
ШУМА



ДВА РЕЖИМА
РАБОТЫ



DAEWOO DAC 180S



Переносной безмасляный компрессор с индукционным электрическим двигателем и пониженным уровнем шума изготовлен по технологии OIL-FREE, поэтому на выходе сжатый воздух не содержит масляных примесей и взвесей. Не требует технического обслуживания, может храниться и работать в любом положении.



BRUSHLESS MOTOR

180 л/МИН Производительность

9 л Объем ресивера

1,3 кВт Мощность

8 бар Давление



OIL FREE
TECHNOLOGY

Silent
SERIES



Бесщеточный двигатель DAEWOO

Высокопроизводительный электрический двигатель, мощностью **1300 Вт** и частотой вращения **2800 об/мин** специально разработан для воздушных компрессоров и обладает высоким рабочим ресурсом.



Высокая производительность

Два воздушных фильтра пропускают больший объем воздуха в цилиндры, обеспечивая высокую производительность **180 л/мин** и снижая нагрев во время работы.



Эффективная система охлаждения

Конструкция картера, клапанной пластины и крышки цилиндра, в сочетании с увеличенным вентилятором, обеспечивают эффективный отвод тепла от трущихся элементов.



DAC 240S



Безмасляный компрессор с индукционным электрическим двигателем и пониженным уровнем шума изготовлен по технологии OIL-FREE, поэтому на выходе сжатый воздух не содержит масляных примесей и взвесей. Не требует технического обслуживания, может храниться и работать в любом положении.



BRUSHLESS MOTOR

240 л/МИН Производительность

24 л Объем ресивера

1,6 кВт Мощность

8 бар Давление



OIL FREE
TECHNOLOGY

Silent
SERIES



Бесщеточный двигатель DAEWOO

Высокопроизводительный электрический двигатель, мощностью **1600 Вт** и частотой вращения **2800 об/мин** специально разработан для воздушных компрессоров и обладает высоким рабочим ресурсом.



Высокая производительность

Два воздушных фильтра пропускают больший объем воздуха в цилиндры, обеспечивая высокую производительность **240 л/мин** и снижая нагрев во время работы.



Эффективная система охлаждения

Конструкция картера, клапанной пластины и крышки цилиндра, в сочетании с увеличенным вентилятором, обеспечивают эффективный отвод тепла от трущихся элементов.

DAEWOO DAC 250SS



Безмасляный компрессор оснащен двигателем, работающим на низких оборотах 1400 об/мин. Технология OIL-FREE дает на выходе сжатый воздух без масляных примесей и взвесей. Не требует технического обслуживания, может храниться и работать в любом положении.



BRUSHLESS MOTOR

250 л/МИН Производительность

24 л Объем ресивера

1,7 кВт Мощность

8 бар Давление

OIL FREE
TECHNOLOGY



Super Silent



Бесщеточный двигатель DAEWOO

Высокопроизводительный и тихий электрический двигатель, мощностью **1700 Вт** и частотой вращения **1400 об/мин** специально разработан для воздушных компрессоров и обладает высоким рабочим ресурсом.



Высокая производительность

Два воздушных фильтра пропускают больший объем воздуха в цилиндры, обеспечивая высокую производительность **250 л/мин** и снижая нагрев во время работы.



Эффективная система охлаждения

Конструкция картера, клапанной пластины и крышки цилиндра, в сочетании с увеличенным вентилятором, обеспечивают эффективный отвод тепла от трущихся элементов.



DAEWOO 480S



Безмасляный компрессор повышенной производительности с двумя индукционными электрическими двигателями. Благодаря технологии **OIL-FREE** на выходе сжатый воздух не содержит масляных примесей и взвесей. Не требует технического обслуживания, может храниться и работать в любом положении.

BRUSHLESS MOTOR

480 л/МИН Производительность

50 л Объем ресивера

3,2 кВт Мощность

8 бар Давление



OIL FREE
TECHNOLOGY

Silent
SERIES



Два бесщеточных двигателя DAEWOO

Высокопроизводительные электрические двигатели, общей мощностью **3200 Вт** и частотой вращения **2800 об/мин** специально разработаны для воздушных компрессоров и обладают высоким рабочим ресурсом.



Высокая производительность

4 цилиндра и 4 воздушных фильтра пропускают большой объем воздуха, обеспечивая более высокую производительность до **480 л/мин** и меньший нагрев во время работы.



Эффективная система охлаждения

Конструкция картера, клапанной пластины и крышки цилиндра, в сочетании с увеличенным вентилятором, обеспечивают эффективный отвод тепла от трущихся элементов.

DAC 90SLi



Компактный безмасляный компрессор с системой питания **DUAL MODE** может работать, как от сети 230 В, так и от аккумулятора 21В. Устройство имеет удобную ручку для переноски, резиновые ножки-амортизаторы, которые снижают вибрацию и обеспечивают надежное сцепление с поверхностью во время работы.



Удобная ручка для переноски

Эффективная система охлаждения



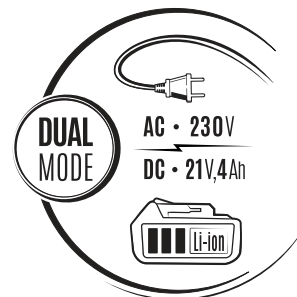
Антивибрационные опоры

BRUSHLESS MOTOR


90 л/МИН	Производительность
5 л	Объем ресивера
0,6 кВт	Мощность
21 В	Аккумулятор Li-ion
9 бар	Давление



OIL FREE
TECHNOLOGY



Super Silent



Бесщеточный двигатель DAEWOO

Высокопроизводительный **DUAL MODE** двигатель, мощностью **600 Вт** и частотой вращения **1800 об/мин** специально разработан для воздушных компрессоров и обладает высоким рабочим ресурсом.



Электронная панель управления

Регулировка давления от 1 до 9 бар. Два режима мощности: экономичный (50% мощности); турбо, когда задействована полная мощность компрессора.



Полный комплект для начала работы

В комплектацию компрессора входит: сетевой кабель для подключения к сети 230В; 21В Li-ion универсальная батарея и зарядное устройство.



DAC 180SLi



Компактный безмасляный компрессор с системой питания DUAL MODE может работать, как от сети 230 В, так и от двух аккумуляторов 21В. Устройство имеет удобную ручку для переноски, резиновые ножки-амортизаторы, которые снижают вибрацию и обеспечивают надежное сцепление с поверхностью во время работы.



4 цилиндра
V-type

Бак 10 литров

230 В



Два аккумулятора

Антивибрационные опоры

BRUSHLESS MOTOR

180 л/МИН Производительность

10 л Объем ресивера

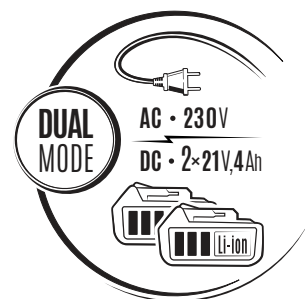
1,2 кВт Мощность

42 В Аккумуляторы Li-ion (21В x 2 шт = 42В)

10 бар Давление



OIL FREE
TECHNOLOGY



Super Silent



Бесщеточный двигатель DAEWOO

DUAL MODE двигатель мощностью **1200 Вт** и частотой вращения **1800 об/мин** совместно с 4-х цилиндровым блоком **V-Type** делают данную модель самой производительной в классе.



Электронная панель управления

Регулировка давления от 1 до 10 бар. Два режима мощности: экономичный (50% мощности); турбо, когда задействована полная мощность компрессора.




Полный комплект для начала работы

В комплектацию компрессора входит: сетевой кабель для подключения к сети 230В; Две 21В Li-ion универсальные батареи и зарядное устройство.

**ТЕХНИЧЕСКИЕ
ХАРАКТЕРИСТИКИ**



	DAC 180S	DAC 240S	DAC 250SS	DAC 480S	DAC 90SLi	DAC 180SLi
Мощность, л.с./кВт	1,7/1,3	2,2/1,6	2,3/1,7	4,4/3,2	0,82/0,6	1,63/1,2
Производительность, л/мин	180	240	250	480	90	180
Давление, бар	8	8	8	8	1-9	1-10
Объем ресивера, л	9	24	24	50	5	10
Обороты двигателя, об/мин	2800	2800	1400	2800	1300/1800	1300/1800
Количество цилиндров, шт	2	2	2	4	2	4
Напряжение / частота, В / Гц	230 / 50	230 / 50	230 / 50	230 / 50	230 / 50	230 / 50
Аккумулятор Li-ion, В / Ач	—	—	—	—	21 / 4	2x21 / 4
Фаза	1	1	1	1	1	1
Количество выходов	1	2	2	2	2	2
Количество манометров	2	2	2	2	1 дисплей	1 дисплей / 2 манометра
Степень защиты	IP21	IP21	IP21	IP21	IP21	IP21
Колеса	—	2	2	2	—	—
Антивибрационные подушки	8	5	5	10	4	4
Размеры (ДхШхВ), мм	460x190x410	580x250x537	580x250x582	660x560x592	331x267x459	435x390x557
Вес, кг	12	21	24	38,5	10	16,5





КОМПРЕССОРЫ ВОЗДУШНЫЕ

Технические преимущества компрессоров DAEWOO



ЭЛЕКТРИЧЕСКИЙ
ДВИГАТЕЛЬ DAEWOO



СТАЛЬНОЙ
РЕСИВЕР



ВОЗДУШНЫЙ
ФИЛЬТР



НИЗКИЙ УРОВЕНЬ
ВИБРАЦИИ



НИЗКИЙ УРОВЕНЬ
ШУМА



ЭФФЕКТИВНАЯ
ТЕПЛОТДАЧА



DAC 24D MASTER LINE



Компрессор с индукционным электрическим двигателем имеет пониженный уровень шума и вибрации при работе. 2 коннектора и 2 манометра позволяют подключить и работать с 2-мя инструментами, одновременно контролируя их давление. Умная защита от перегрузок и перегрева защищает двигатель от избыточной нагрузки и продлевает его срок службы.



Стальной ресивер

Колеса для транспортировки

250 л/МИН Производительность

24 л Объем ресивера

1,85 кВт Мощность

8 бар Давление

Комплект аксессуаров:



DAC 50D MASTER LINE



Компрессор с индукционным электрическим двигателем имеет оптимальную мощность для обеспечения устойчивой работы при максимальном давлении. Цилиндр компрессора выполнен из чугуна с алюминиевой крышкой, что обеспечивает эффективную теплоотдачу и увеличивает срок непрерывной работы до 50%.



Стальной ресивер

Колеса для транспортировки

290 л/МИН Производительность

50 л Объем ресивера

2,1 кВт Мощность

8 бар Давление

Комплект аксессуаров:





DAC 60VD EXPERT LINE



Компрессор оснащен индукционным электрическим двигателем с увеличенным моторным ресурсом и принудительной системой охлаждения. Надежный криво-шатунный механизм снабжен системой смазки, что гарантирует непрерывную работу в течении длительного времени.

410 л/МИН Производительность

60 л Объем ресивера

2,4 кВт Мощность

8 бар Давление



DAC 90B EXPERT LINE



Компрессор с электрическим двигателем имеет ременной привод, что обеспечивает низкую частоту вращения и продлевает срок службы поршневой группы до 300%. Система двухступенчатого сжатия воздуха позволяет добиться особо высокой производительности при любых нагрузках. Оснащен специальным сепаратором для отделения водного конденсата, необходимым при покрасочных работах.

360 л/МИН Производительность

90 л Объем ресивера

2,4 кВт Мощность

8 бар Давление



DAC 5SET



Набор для компрессоров с 5 насадками – для работы со сжатым воздухом, для распыления краски, для распыления жидкости, для подкачки шин и воздушный шланг.



Воздушный шланг



Насадка для подкачки шин



Насадка для распыления жидкости



Краскопульт

Пистолет для продувки

ТЕХНИЧЕСКИЕ ХАРАКТЕРИСТИКИ



	DAC 24D	DAC 50D	DAC 60VD	DAC 90B
Мощность, л.с./кВт	2,5/1,85	2,8/2,1	3,3/2,4	3,3/2,4
Производительность, л/мин	250	290	410	360
Давление, бар	8	8	8	8
Объем ресивера, л	24	50	60	90
Цилиндр, мм	1x47	1x47	2x47	2x65
Напряжение, В	230	230	230	230
Частота, Гц	50	50	50	50
Фаза	1	1	1	1
Обороты, об./мин	2850	2850	2850	1240
Изоляция двигателя	B	B	B	B
Степень защиты	IP25	IP44	IP44	IP44
Колеса	2	2	2	2
Антивибрационные подушки	2	2	2	2
Размеры (ДxШxВ), мм	570x280x570	690x310x670	660x330x630	1003x420x730
Вес, кг	23	28	36	70





Садовая техника

Газонокосилки электрические	116
Газонокосилки бензиновые	124
Скарификаторы электрические и бензиновые	148
Мотокосы электрические и аккумуляторные	154
Мотокосы бензиновые	162
Секаторы и кусторезы аккумуляторные	174
Мойки высокого давления	182
Профессиональные мойки высокого давления	196
Культиваторы электрические и аккумуляторные	204
Культиваторы и мотоблоки бензиновые	216
Пилы цепные электрические и аккумуляторные	226
Пилы цепные бензиновые	236
Измельчители садовые	242
Воздуходувки-пылесосы	246
Поливочная система	256
Опрыскиватели	278
Насосы	288
Снегоуборщики электрические и аккумуляторные	300
Снегоуборщики бензиновые	306
Подметальные машины	328
Лопаты для снега	336

*Power
your skills*



ГАЗОНОКОСИЛКИ ЭЛЕКТРИЧЕСКИЕ

Технические преимущества электрических газонокосилок DAEWOO



ЭЛЕКТРИЧЕСКИЙ
ДВИГАТЕЛЬ DAEWOO



КЛИНОРЕМЕННАЯ
ПЕРЕДАЧА



КОРПУС ИЗ
ABS-ПЛАСТИКА



НИЗКИЙ УРОВЕНЬ
ВИБРАЦИИ



НИЗКИЙ УРОВЕНЬ
ШУМА



ЛЕГКИЙ ВЕС
И КОМПАКТНОСТЬ



LE 1300 MASTER LINE



Электрическая газонокосилка с экологичным и бесшумным электродвигателем обеспечивает эффективное и комфортное скашивание даже на влажных участках. Вместительный травосборник, объемом 35 л оснащен индикатором заполнения. Сетчатый материал, из которого изготовлена камера травосборника, легко поддается очистке от остатков травы и сока растений.

1300 Вт	Мощность
320 мм	Ширина кошения
20-60 мм	Высота кошения
35 л	Объем травосборника



Электрический двигатель DAEWOO

Специально разработан для использования в газонокосилках и обеспечивает эффективное скашивание даже на влажных участках.



Низкий уровень шума и вибрации

Достигается за счет отличной балансировки двигателя и режущего ножа. Воздушный поток внутри травосборника направлен в сторону поверхности земли, что также уменьшает распространение звуковых волн.



Контроль присутствия оператора

Рычаг управления двигателем моментально останавливает режущую гарнитуру, как только оператор отпускает рукоятку, во избежание получения случайных травм.



DLM 1900E EXPERT LINE



Электрическая газонокосилка с экологичным и бесшумным электродвигателем DAEWOO обеспечивает эффективное и комфортное скашивание даже на влажных участках. Высота среза регулируется перемещением центрального рычага. Вместительный травосборник 45 л оснащен индикатором заполнения.

1800 Вт Мощность

380 мм Ширина кошения

25-75 мм Высота кошения

45 л Объем травосборника

Складная ручка

Регулировка наклона рукоятки

Большие задние колеса



Электрический двигатель DAEWOO

Специально разработан для использования в газонокосилках и обеспечивает эффективное скашивание даже на влажных участках.

Центральная регулировка высоты среза

Настройка режущей деки производится в одно движение – путем смещения рычага, который одновременно изменяет высоту подъема колес.

Вместительный травосборник

С индикатором заполнения позволяет реже останавливать работу для его опустошения. Специальный пластик легко поддается очистке от остатков травы и сока растений.

DLM 2300E EXPERT LINE



Электрическая газонокосилка с двигателем DAEWOO мощностью 2000 Вт эффективно скашивает траву даже на влажных участках. Вместительный травосборник 50 л оснащен индикатором заполнения. Сетчатый материал травосборника легко поддается очистке от остатков травы и сока растений. Высота среза регулируется перемещением центрального рычага.

2000 Вт	Мощность
430 мм	Ширина кошения
25-75 мм	Высота кошения
50 л	Объем травосборника



Электрический двигатель DAEWOO

Специально разработан для использования в газонокосилках и обеспечивает эффективное скашивание даже на влажных участках.



Нож Cyclon Effect

Нож аэродинамической формы Cyclon Effect создает мощный воздушный поток, который приподнимает стебли растений и направляет срезанную траву в камеру травосборника.



Складная конструкция

Складная конструкция позволяет экономить место во время хранения и транспортировки. Рукоятка за несколько секунд складывается вдоль корпуса газонокосилки.



DLM 3221Li SET



Аккумуляторная газонокосилка с экологичным и бесшумным электродвигателем обеспечивает эффективное и комфортное скашивание даже на влажных участках. Работает от универсальной 21В Li-Ion батареи DAEWOO. Травосборник оснащен индикатором заполнения, а сетчатый материал легко поддается очистке от остатков травы и сока растений.

21 В	Аккумулятор Li-ion
4,0 Ач	Емкость аккумулятора
320 мм	Ширина кошения
20-60 мм	Высота кошения
35 л	Объем травосборника



Контроль присутствия оператора

Компактный размер

Складная ручка



Комбинированный травосборник



Электрический двигатель DAEWOO

Специально разработан для использования в газонокосилках и обеспечивает эффективное скашивание даже на влажных участках.



Низкий уровень шума и вибрации

Достигается за счет отличной балансировки двигателя и режущего ножа. Воздушный поток внутри травосборника направлен в сторону поверхности земли, что также уменьшает распространение звуковых волн.



Полный комплект для начала работы

В комплектацию газонокосилки входит: **21В Li-ion / 4Ач** универсальная аккумуляторная батарея и зарядное устройство.

DLM 4042Li SET



Аккумуляторная газонокосилка с ручным приводом, оборудована мощным бесщеточным электродвигателем для комфортного скашивания. Система питания от двух универсальных 21В Li-Ion аккумуляторов DAEWOO, обеспечивает продолжительную и эффективную работу газонокосилки.



Контроль присутствия оператора

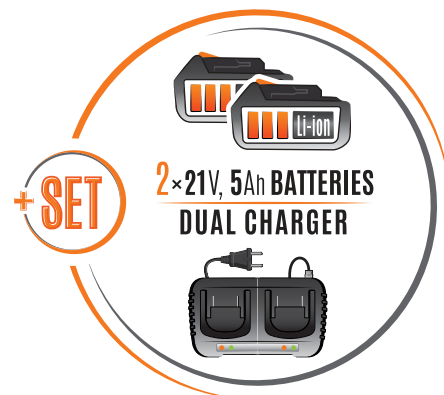
Складная ручка

Две батареи

Увеличенные задние колеса

BRUSHLESS MOTOR

42 В	Аккумулятор Li-ion (21В x 2шт =42В)
5,0 Ач	Емкость аккумулятора
400 мм	Ширина кошения
25-75 мм	Высота кошения
50 л	Объем травосборника



Аккумуляторный отсек DAEWOO

Разработан специально для удобной установки аккумулятора и возможности использования во время влажных условий.



Низкий уровень шума и вибрации

Достигается за счет отличной балансировки двигателя и режущего ножа. Воздушный поток внутри травосборника направлен в сторону поверхности земли, что также уменьшает распространение звуковых волн.



Центральная регулировка высоты среза

7-ступенчатая центральная регулировка высоты кошения травы от **25** до **75** мм позволяет выбрать оптимальную высоту в зависимости от назначения газона.



DLM 330

Совместимость
с моделью:
LE 1300, DLM 3321Li

Ширина кошения	330 мм
Количество в упаковке	1 шт
Вес	560 г

DLM 385

Совместимость
с моделью:
DLM 1900E

Ширина кошения	380 мм
Количество в упаковке	1 шт
Вес	560 г

DLM 430

Совместимость
с моделью:
DLM 2300E

Ширина кошения	420 мм
Количество в упаковке	1 шт
Вес	650 г



Универсальные ножи

Ножи высокой прочности не требуют частой заточки благодаря специально подобранному углу атаки режущей кромки.

ТЕХНИЧЕСКИЕ ХАРАКТЕРИСТИКИ



	LE 1300	DLM 1900E	DLM 2300E	DLM 3221Li	DLM 4042Li
Мощность, Вт	1300	1800	2000	—	—
Напряжение / частота тока, В / Гц	230 / 50	230 / 50	230 / 50	—	—
Аккумулятор Li-Ion, В / Ач	—	—	—	21 / 4	42 (2 x 21) / 5
Тип двигателя	щеточный	электрический	электрический	щеточный	щеточный
Производитель двигателя	DAEWOO	DAEWOO	DAEWOO	DAEWOO	DAEWOO
Скорость вращения, об/мин	3400	3400	3400	3300	3300
Ширина кошения, мм	400	380	430	400	400
Высота кошения мин., мм	20	25	25	25	25
Высота кошения макс., мм	60	75	75	75	75
Объем травосборника, л	35	45	50	50	50
Регулировка высоты среза	3 уровня	6 положений	6 положений	3 уровня	7 положений
Тип перемещения	несамоходная	несамоходная	несамоходная	несамоходная	несамоходная
Диаметр/ширина колес (передние/задние), мм	140x40/140	150/200	140x40/140	177x40/254	177x40/254
Материал деки	комбинированный	пластик	пластик	комбинированный	комбинированный
Вес нетто, кг	7,1 кг	11,4 кг	16,3 кг	13,2 кг	13,2 кг
Габариты в упаковке, мм	1100x390x900	705x425x415	800x495x430	780x455x355	780x455x355





ГАЗОНОКОСИЛКИ БЕНЗИНОВЫЕ

Технические преимущества бензиновых газонокосилок DAEWOO



4-Х ТАКТНЫЙ
ДВИГАТЕЛЬ



ЭКОЛОГИЧЕСКИЙ
СТАНДАРТ



ОБЛЕГЧЕННЫЙ
ЗАПУСК ДВИГАТЕЛЯ



ПРИВОД НА
ЗАДНИЕ КОЛЕСА



ДВА НОЖА
В КОМПЛЕКТЕ



ВМЕСТИТЕЛЬНЫЙ
ТРАВΟΣБОРНИК



L43SP MASTER LINE



Газонокосилка с 4-х тактным бензиновым двигателем DAEWOO VS 400, объемом 140 см³. Оснащена центральной регулировкой высоты среза и комбинированным травосборником. Современная конструкция двигателя и разборная рукоятка позволяют компактно хранить газонокосилку даже в вертикальном положении.



РАБОЧИЕ ПАРАМЕТРЫ

420 мм	Ширина кошения
25-75 мм	Высота кошения
55 л	Объем травосборника


ДВИГАТЕЛЬ

400 VS-series	Модель
4 л.с.	Мощность
140 см ³	Объем



Двигатель DAEWOO 400 VS-series

4-х тактный бензиновый двигатель DAEWOO series **VS 400**, объемом **140 см³** специально разработан для садовой техники. Он отличается надежностью и увеличенным моторным ресурсом, более низким уровнем шума и вибрации.



Центральная регулировка высоты среза

10 ступенчатая центральная регулировка высоты кошения **от 25 до 75 мм** позволяет выбрать оптимальную высоту травы, в зависимости от назначения газона.



Аэродинамический турбо-нож

Нож специальной аэродинамической формы из высокопрочной стали с центральным ребром жесткости и увеличенными закрывками и режущими кромками, обеспечивающий высокую эффективность кошения и наполнения травосборника до 100%.



L 48SP MASTER LINE



Газонокосилка с бензиновым двигателем DAEWOO VS 500, объемом 150 см³, обеспечивает высокую эффективность кошения. Привод на задние колеса обеспечивает легкое и комфортное управление газонокосилкой. Современная конструкция двигателя и разборная рукоятка позволяют компактно хранить газонокосилку в вертикальном положении.



РАБОЧИЕ ПАРАМЕТРЫ


480 мм	Ширина кошения
25-75 мм	Высота кошения
65 л	Объем травосборника

ДВИГАТЕЛЬ

500 VS-series Модель

5 л.с. Мощность

150 см³ Объем



Двигатель DAEWOO 500 VS-series

4-х тактный бензиновый двигатель DAEWOO series VS 500, объемом 150 см³ специально разработан для садовой техники. Он отличается надежностью и увеличенным моторным ресурсом, более низким уровнем шума и вибрации.



Центральная регулировка высоты среза

10 ступенчатая центральная регулировка высоты кошения от 25 до 75 мм позволяет выбрать оптимальную высоту травы, в зависимости от назначения газона.



Аэродинамический турбо-нож

Нож специальной аэродинамической формы из высокопрочной стали с центральным ребром жесткости и увеличенными закрывающими и режущими кромками, обеспечивающий высокую эффективность кошения и наполнения травосборника до 100%.

L50SP MASTER LINE



Газонокосилка с бензиновым двигателем DAEWOO VR 550, объемом 150 см³, оснащена приводом на задние колеса и центральной регулировкой высоты среза. Турбонож и 4 режима работы позволяют использовать газонокосилку для решения любых задач по уходу за газоном.



Эргономичная рукоятка

Увеличенные колеса

Стальной корпус

РАБОЧИЕ ПАРАМЕТРЫ

480 мм Ширина кошения

25-75 мм Высота кошения


65 л Объем травосборника

ДВИГАТЕЛЬ

500 VS-series Модель

5 л.с. Мощность

150 см³ Объем



Two Blades



Двигатель DAEWOO 550 VR-series

4-х тактный бензиновый двигатель DAEWOO series VR 550, объемом 150 см³ специально разработан для садовой техники. Он отличается надежностью и увеличенным моторным ресурсом, более низким уровнем шума и вибрации.



Центральная регулировка высоты среза

10 ступенчатая центральная регулировка высоты кошения от 25 до 75 мм позволяет выбрать оптимальную высоту травы, в зависимости от назначения газона.



Комбинированный травосборник

Вместительный травосборник, объемом 65 л, с индикатором заполнения позволяет реже останавливать работу для его опустошения. Сетчатый материал, из которого изготовлена камера, легко поддается очистке от остатков травы и сока растений.



L50SR MASTER LINE



Газонокосилка с бензиновым двигателем DAEWOO VR 550, объемом 150 см³, оснащена приводом на задние колеса. Поворотное переднее колесо обеспечивает непревзойденную маневренность и легкость управления. Современная конструкция двигателя и складная рукоятка позволяют компактно хранить газонокосилку в вертикальном положении.



Блокировка переднего колеса

Вместительный травосборник

РАБОЧИЕ ПАРАМЕТРЫ

480 мм Ширина кошения

25-75 мм Высота кошения


65 л Объем травосборника

ДВИГАТЕЛЬ

550 VR-series Модель

5 л.с. Мощность

150 см³ Объем



Two Blades



Двигатель DAEWOO 550 VR-series

4-х тактный бензиновый двигатель DAEWOO series VR 550, объемом 150 см³ специально разработан для садовой техники. Он отличается надежностью и увеличенным моторным ресурсом, более низким уровнем шума и вибрации.



Переднее поворотное колесо 360 градусов

Поворотное колесо обеспечивает непревзойденную маневренность и легкость управления. Направляющее колесо закреплено на вертикальной оси, что позволяет поворачивать устройство с минимальным радиусом.



Компактное хранение

Современная конструкция двигателя и складная рукоятка позволяют компактно хранить косилку в вертикальном положении.

L50SV MASTER LINE



Газонокосилка с бензиновым двигателем DAEWOO VR 550, объемом 150 см³, оснащена приводом на задние колеса и может работать в 4-х режимах для решения любых задач по уходу за газоном. Современная конструкция двигателя и разборная рукоятка позволяют компактно хранить газонокосилку в вертикальном положении.



РАБОЧИЕ ПАРАМЕТРЫ


480 мм	Ширина кошения
25-75 мм	Высота кошения
65 л	Объем травосборника

ДВИГАТЕЛЬ

550 VR-series Модель

5 л.с. Мощность

150 см³ Объем




Двигатель DAEWOO 550 VR-series

4-х тактный бензиновый двигатель DAEWOO series VR 550, объемом 150 см³ специально разработан для садовой техники. Он отличается надежностью и увеличенным моторным ресурсом, более низким уровнем шума и вибрации.



Центральная регулировка высоты среза

10 ступенчатая центральная регулировка высоты кошения **от 25 до 75 мм** позволяет выбрать оптимальную высоту травы, в зависимости от назначения газона.



Регулировка скорости движения

Рычаг управления вариатором, расположенный на эргономичной панели, позволяет подобрать оптимальную скорость движения в зависимости от условий работы. Привод на колеса обеспечивает легкое и комфортное управление газонокосилкой.



L50SPB MASTER LINE



Газонокосилка с 4-х тактный бензиновым двигателем Briggs&Stratton series 575EX, объемом 140 см³ специально разработанным для садовой техники. Привод на задние колеса, центральная регулировка высоты среза, турбонож и 4 режима работы позволяют использовать газонокосилку для решения любых задач по уходу за газоном.




РАБОЧИЕ ПАРАМЕТРЫ

480 мм	Ширина кошения
25-75 мм	Высота кошения
65 л	Объем травосборника

ДВИГАТЕЛЬ

575 B&S	Модель
7,46 Нм	Крутящий момент
140 см ³	Объем



Вместительный травосборник

Стальной корпус



Двигатель BRIGGS & STRATTON (USA)

4-х тактный бензиновый двигатель Briggs&Stratton series 575EX, объемом 140 см³ специально разработан для садовой техники. Он отличается надежностью и увеличенным моторным ресурсом, более низким уровнем шума и вибрации.



Центральная регулировка высоты среза

10 ступенчатая центральная регулировка высоты кошения от 25 до 75 мм позволяет выбрать оптимальную высоту травы, в зависимости от назначения газона.



Функции 4 в 1

Косение травы, сбор в травосборник, боковой выброс и мульчирование. Конструкция газонокосилки позволяет быстро и без применения специальных инструментов изменить режим работы для решения любых задач по уходу за газоном.

L50SPH MASTER LINE



Газонокосилка 4-х тактным бензиновым двигатель HONDA GCV145(EUV), объемом 145 см³ специально разработанным для садовой техники. Привод на задние колеса, центральная регулировка высоты среза, турбонож и 4 режима работы позволяют использовать газонокосилку для решения любых задач по уходу за газоном.




powered by
HONDA
GCV
Двигатель

РАБОЧИЕ ПАРАМЕТРЫ

480 мм	Ширина кошения
25-75 мм	Высота кошения
65 л	Объем травосборника

ДВИГАТЕЛЬ

145 HONDA	Модель
4,2 л.с.	Мощность
100 см ³	Объем



Двигатель HONDA

4-х тактный бензиновый двигатель **HONDA GCV145 (EUV)**, объемом **145 см³** специально разработан для садовой техники. Он отличается надежностью и увеличенным моторным ресурсом, более низким уровнем шума и вибрации.



Центральная регулировка высоты среза

10 ступенчатая центральная регулировка высоты кошения **от 25 до 75 мм** позволяет выбрать оптимальную высоту травы, в зависимости от назначения газона.



Аэродинамический турбо-нож

Нож специальной аэродинамической формы из высокопрочной стали с центральным ребром жесткости и увеличенными закрылками и режущими кромками, обеспечивающий высокую эффективность кошения и наполнения травосборника до 100%.



L 55SP MASTER LINE



Газонокосилка с бензиновым двигателем DAEWOO VR 650, объемом 165 см³, оснащена приводом на задние колеса и центральной регулировкой высоты среза. 4 режима работы позволяют использовать ее для решения любых задач по уходу за газоном. Современная конструкция двигателя и складная рукоятка позволяют компактно хранить газонокосилку в вертикальном положении.

РАБОЧИЕ ПАРАМЕТРЫ


540 мм	Ширина кошения
25-75 мм	Высота кошения
70 л	Объем травосборника

ДВИГАТЕЛЬ

650 VR-series Модель

6 л.с. Мощность

165 см³ Объем



Стальной корпус



Двигатель DAEWOO 650 VR-series

4-х тактный бензиновый двигатель DAEWOO series VR 650, объемом 165 см³ специально разработан для садовой техники. Он отличается надежностью и увеличенным моторным ресурсом, более низким уровнем шума и вибрации.



Центральная регулировка высоты среза

10 ступенчатая центральная регулировка высоты кошения от 25 до 75 мм позволяет выбрать оптимальную высоту травы, в зависимости от назначения газона.



Функции 4 в 1

Кошение травы, сбор в травосборник, боковой выброс и мульчирование. Конструкция газонокосилки позволяет быстро и без применения специальных инструментов изменить режим работы для решения любых задач по уходу за газоном.

L55SPB MASTER LINE



Газонокосилка с 4-х тактный бензиновым двигателем Briggs&Stratton 575EX, объемом 140 см³, оснащена приводом на задние колеса и центральной регулировкой высоты среза. Турбо-нож и 4 режима работы позволяют использовать газонокосилку для решения любых задач по уходу за газоном.



Двигатель

Вместительный травосборник

Боковой выброс


Стальной корпус

РАБОЧИЕ ПАРАМЕТРЫ

540 мм	Ширина кошения
25-75 мм	Высота кошения
70 л	Объем травосборника

ДВИГАТЕЛЬ

575 B&S	Модель
7,46 Нм	Крутящий момент
140 см ³	Объем



Two Blades



Двигатель BRIGGS & STRATTON (USA)

Облегченный 4-х тактный бензиновый двигатель Briggs&Stratton series 575EX, объемом 140 см³ специально разработан для садовой техники. Он отличается надежностью и увеличенным моторным ресурсом, более низким уровнем шума и вибрации.



Аэродинамический турбо-нож

Нож специальной аэродинамической формы из высокопрочной стали с центральным ребром жесткости и увеличенными закрывками и режущими кромками, обеспечивающий высокую эффективность кошения и наполнения травосборника до 100%.



Компактное хранение

Складная рукоятка и комбинированный травосборник позволяют компактно хранить газонокосилку.



L 60SP MASTER LINE



Газонокосилка с бензиновым двигателем DAEWOO VR 750, объемом 190 см³, оснащена приводом на задние колеса и центральной регулировкой высоты среза. Турбонож и 4 режима работы позволяют использовать газонокосилку для решения любых задач по уходу за газоном.



РАБОЧИЕ ПАРАМЕТРЫ

580 мм Ширина кошения

25-75 мм Высота кошения


70 л Объем травосборника

ДВИГАТЕЛЬ

750 VR-series Модель

7 л.с. Мощность

190 см³ Объем



Двигатель DAEWOO 750 VR-series

4-х тактный бензиновый двигатель DAEWOO series VR 750, объемом 190 см³ специально разработан для садовой техники. Он отличается надежностью и увеличенным моторным ресурсом, более низким уровнем шума и вибрации.



Центральная регулировка высоты среза

10 ступенчатая центральная регулировка высоты кошения от 25 до 75 мм позволяет выбрать оптимальную высоту травы, в зависимости от назначения газона.



Аэродинамический турбо-нож

Нож специальной аэродинамической формы из высокопрочной стали с центральным ребром жесткости и увеличенными закрывками и режущими кромками, обеспечивающий высокую эффективность кошения и наполнения травосборника до 100%.

DLM 5100SV **EXPERT** LINE



Бензиновая газонокосилка с бесступенчатой регулировкой скорости и приводом на задние колеса. Может работать в 4-х режимах – кошение, сбор в травосборник, мульчирование и боковой выброс. Складная конструкция обеспечивает компактное хранение.




РАБОЧИЕ ПАРАМЕТРЫ

500 мм	Ширина кошения
25-75 мм	Высота кошения
70 л	Объем травосборника

ДВИГАТЕЛЬ

175 V-series	Модель
6,5 л.с.	Мощность
175 см ³	Объем



Двигатель DAEWOO V-series 175

Благодаря оптимальному сочетанию крутящего момента и скорости вращения вала, газонокосилка легко справляется с перемещением по наклонной поверхности и без усилий скашивает траву даже на влажном газоне.



Функции 4-в-1

Кошение травы, сбор в травосборник, боковой выброс и мульчирование. Конструкция газонокосилки позволяет быстро и без применения специальных инструментов изменить режим работы для решения любых задач по уходу за газоном.



Регулировка скорости движения

Рычаг управления вариатором, расположенный на эргономичной панели позволяет изменять скорость движения газонокосилки в зависимости от условий работы.



DLM 5100SPB EXPERT LINE



Газонокосилка с 4-х тактный бензиновым двигателем Briggs&Stratton 625E, объемом 150 см³, оснащена приводом на задние колеса и центральной регулировкой высоты среза. Может работать в 4-х режимах – кошение, сбор в травосборник, мульчирование и боковой выброс, решая любые задачи по уходу за газоном.



РАБОЧИЕ ПАРАМЕТРЫ

500 мм Ширина кошения

25-75 мм Высота кошения


70 л Объем травосборника

ДВИГАТЕЛЬ

625 V&S Модель

7,46 Нм Крутящий момент

150 см³ Объем



Двигатель BRIGGS & STRATTON (USA)

4-х тактный бензиновый двигатель Briggs&Stratton series 625E, объемом 150 см³ специально разработан для садовой техники. Он отличается надежностью и увеличенным моторным ресурсом, более низким уровнем шума и вибрации.



Аэродинамический турбо-нож

Нож специальной аэродинамической формы из высокопрочной стали с центральным ребром жесткости и увеличенными закрылками и режущими кромками, обеспечивающий высокую эффективность кошения и наполнения травосборника до 100%.



Центральная регулировка высоты среза

10 ступенчатая центральная регулировка высоты кошения **от 25 до 75 мм** позволяет выбрать оптимальную высоту травы, в зависимости от назначения газона.

DLM 5100SVRB EXPERT LINE



Газонокосилка с 4-х тактный бензиновым двигателем Briggs&Stratton 625E, объемом 150 см³, приводом на задние колеса и центральной регулировкой высоты среза. Поворотные передние колеса обеспечивают непревзойденную маневренность и легкость управления. Складная конструкция обеспечивает компактное хранение.



РАБОЧИЕ ПАРАМЕТРЫ

500 мм	Ширина кошения
25-75 мм	Высота кошения
70 л	Объем травосборника

ДВИГАТЕЛЬ

625 B&S	Модель
7,46 Нм	Крутящий момент
150 см ³	Объем



Двигатель BRIGGS & STRATTON (USA)

4-х тактный бензиновый двигатель Briggs&Stratton series 625E, объемом 150 см³ специально разработан для садовой техники. Он отличается надежностью и увеличенным моторным ресурсом, более низким уровнем шума и вибрации.



Функции 4-в-1

Кошение травы, сбор в травосборник, боковой выброс и мульчирование. Конструкция газонокосилки позволяет быстро и без применения специальных инструментов изменить режим работы для решения любых задач по уходу за газоном.



Регулировка скорости движения

Рычаг управления вариатором, расположенный на эргономичной панели позволяет изменять скорость движения газонокосилки в зависимости от условий работы.



DLM 5500SV EXPERT LINE



Мощная бензиновая газонокосилка с большим травосборником на 70 л и рабочей шириной скашивания 54 см. Подойдет для работы на больших площадях. Прочные колеса с широкими шинами обеспечивают легкое передвижение и минимально повреждают газон. Штуцер для садового шланга облегчает очистку деки от остатков травы.




РАБОЧИЕ ПАРАМЕТРЫ

540 мм	Ширина кошения
25-75 мм	Высота кошения
70 л	Объем травосборника

ДВИГАТЕЛЬ

750 VR-series	Модель
7 л.с.	Мощность
190 см ³	Объем



Двигатель DAEWOO 750 VR-series

4-х тактный бензиновый двигатель DAEWOO series **VR 750**, объемом **190 см³** специально разработан для садовой техники. Он отличается надежностью и увеличенным моторным ресурсом, более низким уровнем шума и вибрации.



Аэродинамический турбо-нож

Нож специальной аэродинамической формы из высокопрочной стали с центральным ребром жесткости и увеличенными закрывками и режущими кромками, обеспечивающий высокую эффективность кошения и наполнения травосборника до 100%.



Регулировка скорости движения

Рычаг управления вариатором, расположенный на эргономичной панели позволяет изменять скорость движения газонокосилки в зависимости от условий работы.

DLM 5500SVE **EXPERT** LINE



Мощная газонокосилка с бензиновым двигателем DAEWOO. Электрозапуск от встроенной батареи позволяет запустить двигатель простым нажатием кнопки. Привод на задние колеса, центральная регулировка высоты среза, турбонож и 4 режима работы позволяют использовать газонокосилку для ухода за газонами большой площади.

РАБОЧИЕ ПАРАМЕТРЫ

540 мм	Ширина кошения
25-75 мм	Высота кошения
70 л	Объем травосборника


ДВИГАТЕЛЬ

195 V-series	Модель
7 л.с.	Мощность
196 см ³	Объем



Эргономичная панель управления

Привод на задние колеса



Two Blades



Электрический запуск двигателя

Встроенный аккумулятор дает возможность запуска двигателя нажатием кнопки, что значительно облегчает использование газонокосилки и делает работу еще комфортнее.



Функции 4-в-1

Кошение травы, сбор в травосборник, боковой выброс и мульчирование. Конструкция газонокосилки позволяет быстро и без применения специальных инструментов изменить режим работы для решения любых задач по уходу за газоном.



Коннектор для садового шланга

Облегчает очистку деки от фрагментов и сока растений. Для оптимального результата необходимо подключить шланг, включить воду и запустить двигатель.



DLM 5500SVRB **EXPERT** LINE



Бензиновая газонокосилка с двигателем Briggs&Stratton 750EX, объемом 161 см³, приводом на задние колеса и вариатором для выбора оптимальной скорости движения. Поворотные передние колеса обеспечивают высокую маневренность и управление. Рычаг регулировки высоты среза одновременно изменяет высоту передних и задних колес.



Увеличенный травосборник



Двигатель

РАБОЧИЕ ПАРАМЕТРЫ

540 мм Ширина кошения

25-75 мм Высота кошения


70 л Объем травосборника

ДВИГАТЕЛЬ

750 B&S
EX-series DOV Модель

9,49 Нм Крутящий момент

161 см³ Объем



Рояльные колеса



Двигатель BRIGGS&STRATTON EX-series

Благодаря оптимальному сочетанию крутящего момента и скорости вращения вала, газонокосилка легко справляется с перемещением по наклонной поверхности и без усилий скашивает траву даже на влажном газоне.



Функции 4-в-1

Кошение травы, сбор в травосборник, боковой выброс и мульчирование. Конструкция газонокосилки позволяет быстро и без применения специальных инструментов изменить режим работы для решения любых задач по уходу за газоном.



Регулировка скорости движения

Рычаг управления вариатором, расположенный на эргономичной панели позволяет изменять скорость движения газонокосилки в зависимости от условий работы.

DLM 460

Совместимость с моделями: DLM 48SP
DLM 50SP / DLM 5100SP
DLM 5100SR /DLM 5100SV

Ширина кошения	460 мм
Количество в упаковке	1 шт
Вес	1,27 кг

DLM 510

Совместимость с моделями:
DLM 55SP / DLM 5500SV
DLM 5500SVE

Ширина кошения	510 мм
Количество в упаковке	1 шт
Вес	1,33 кг

DLM 560

Совместимость с моделью:
DLM 6000SV

Ширина кошения	560 мм
Количество в упаковке	1 шт
Вес	1,4 кг



Turbo Blade

LIMITED EDITION



Турбоножи из высокопрочной стали

Специальная форма ножей создает вихревой поток приподнимающий траву, тем самым увеличивая эффективность кошения и скорость наполняемости травосборника до 20%.





DWR 620 EXPERT LINE



Бензиновый райдер для ухода за газоном площадью 10-50 соток с наличием множества построек и посадок и сложным ландшафтным дизайном. Имеет ряд преимуществ, таких как богатые функциональные возможности, простое удобное управление, хорошая маневренность и высокая производительность.

РАБОЧИЕ ПАРАМЕТРЫ

620 мм Ширина кошения

30-90 мм Высота кошения

140 л Объем травосборника

ДВИГАТЕЛЬ

225 V-series Модель

7,5 л.с. Мощность

225 см³ Объем



Вместительный травосборник

Стальной корпус деки с защитой от ржавчины

Привод на задние колеса

Пневматические колеса со специальным протектором



Электрический запуск двигателя

Встроенный аккумулятор позволяет запустить двигатель поворотом ключа. В случае разряда аккумулятора, двигатель можно запустить вручную.



Удобное рулевое управление

Наличие руля и эргономичного кресла позволяет выполнять работы по кошению больших площадей с комфортом.



Коннектор для подключения воды

Облегчает очистку деки от фрагментов и сока растений. Для оптимального результата необходимо подключить шланг, включить воду и запустить двигатель.

DWR 660 EXPERT LINE



Бензиновый райдер для ухода за газоном площадью 10-50 соток с наличием множества построек и посадок и сложным ландшафтным дизайном. Имеет ряд преимуществ, таких как богатые функциональные возможности, простое удобное управление, хорошая маневренность и высокая производительность.

РАБОЧИЕ ПАРАМЕТРЫ

660 мм	Ширина кошения
30-75 мм	Высота кошения
150 л	Объем травосборника

ДВИГАТЕЛЬ

225 V-series	Модель
7,5 л.с.	Мощность
225 см ³	Объем



Вместительный травосборник

Стальной корпус деки с защитой от ржавчины

Боковой выброс

Пневматические колеса со специальным протектором



Электрический запуск двигателя

Встроенный аккумулятор позволяет запустить двигатель поворотом ключа. В случае разряда аккумулятора, двигатель можно запустить вручную.



Пневматические колеса

Пневматические колеса со специальным протектором позволяют райдеру передвигаться по различным поверхностям.



Удобные функции

Кошение травы, сбор в травосборник, боковой выброс. Конструкция устройства позволяет быстро и без применения специальных инструментов изменить режим работы для решения любых задач по уходу за газоном.



DWT 1020 EXPERT LINE



Садовый трактор для стрижки газонов DWT 1020 оснащен мощным 4-х тактным двигателем DAEWOO V-series 455, топливным баком объемом 7,5 л, имеет ширину кошения 102 см и комбинированный травосборник объемом 270 л, что идеально подходит для кошения больших территорий.

Вместительный комбинированный травосборник

Электрозапуск



Два ножа

Пневматические колеса со специальным протектором

РАБОЧИЕ ПАРАМЕТРЫ

1020 мм Ширина кошения

30-90 мм Высота кошения

270 л Объем травосборника

ДВИГАТЕЛЬ

225 V-series Модель

18 л.с. Мощность

452 см³ Объем



Сдвоенная система S-образных ножей

Вращаясь, 2-ва S-образных ножа режущей деки создают мощный воздушный поток, который перед скашиванием приподнимает траву вверх, это обеспечивает высокое качество стрижки.



Гидростатическая трансмиссия

Она имеет более компактные размеры, в отличие от механической КПП, исключает неудобства, связанные с переключением передач, и позволяет эффективнее использовать крутящий момент двигателя.



Комбинированный травосборник

Вместительный травосборник, объемом 270 л позволяет реже останавливать работу для его опустошения. Сетчатый материал, из которого изготовлена камера, снижает общий вес травосборника и легко поддается очистке от остатков травы и сока растений.





ТЕХНИЧЕСКИЕ ХАРАКТЕРИСТИКИ



	L 43SP	L 48SP	L 50SP	L 50SR
Мощность двигателя, л.с.	4	5	5	5
Макс. крутящий момент, Нм	—	—	—	—
Тип двигателя	OHV, 4 stroke	OHV, 4 stroke	OHV, 4 stroke autochocke	OHV, 4 stroke autochocke
Производитель двигателя	DAEWOO	DAEWOO	DAEWOO	DAEWOO
Объем двигателя, см ³	140	145	150	150
Модель двигателя	VS 400 series	VS 500 series	VR 550 series	VR 550 series
Топливный бак, л	0,9	0,9	0,9	0,9
Электрозапуск	—	—	—	—
Ширина кошения, мм	420	480	480	480
Высота кошения мин., мм	25	25	25	25
Высота кошения макс., мм	75	75	75	75
Объем травосборника, л	55	65	65	65
Регулировка высоты кошения	10	10	10	10
Размер колес (перед/зад), мм	160 / 205	180/205	205/280	205/280
Материал деки	сталь	сталь	сталь	сталь
Боковой выброс и мульчирование	—	—	•	•
Регулировка скорости	—	—	—	—
Тип перемещения	самоходная	несамоходная	самоходная	самоходная
Вес нетто, кг	24,1	30,75	30	31,1
Габариты в упаковке, мм	700x525x435	780x570x435	790x570x435	840x570x500

ТЕХНИЧЕСКИЕ ХАРАКТЕРИСТИКИ



	DLM 5100SP	DLM 5100SPB	DLM 5100SV	DLM 5100SVRB
Мощность двигателя, л.с.	6	—	6,5	—
Макс. крутящий момент, Нм	—	8,48	—	8,48
Тип двигателя	OHV, 4 stroke	OHV, 4 stroke	OHV, 4 stroke	OHV, 4 stroke
Производитель двигателя	DAEWOO	BRIGGS&STRATTON	DAEWOO	BRIGGS&STRATTON
Объем двигателя, см ³	165	150	175	150
Модель двигателя	V-series 165	B&S 625E Series	V-series 175	B&S 625E Series
Топливный бак, л	1,2	0,8	1,2	0,8
Электрозапуск	—	—	—	—
Ширина кошения, мм	500	500	500	500
Высота кошения мин., мм	25	25	25	25
Высота кошения макс., мм	75	75	75	75
Объем травосборника, л	70	70	70	70
Регулировка высоты кошения	7	7	7	7
Размер колес (перед/зад), мм	203/280	205 / 280	203/280	205/280
Материал деки	сталь	сталь	сталь	сталь
Боковой выброс и мульчирование	•	•	•	•
Регулировка скорости	—	—	—	•
Тип перемещения	самоходная	самоходная	самоходная	самоходная
Вес нетто, кг	36,3	32,7	36,9	33,7
Габариты в упаковке, мм	860x570x510	860x570x480	860x570x510	980x570x460



L 50SV	L 50SPB	L 50SPH	L 55SP	L 55SPB	L 60SP
5	—	4,2	6	—	7
—	7,46	—	—	7,46	—
OHV, 4 stroke autochocke	OHV, 4 stroke	OHV, 4 stroke	OHV, 4 stroke autochocke	OHV, 4 stroke	OHV, 4 stroke autochocke
DAEWOO	BRIGGS&STRATTON	HONDA	DAEWOO	BRIGGS&STRATTON	DAEWOO
150	140	145	165	140	190
VR 550 series	B&S 575EX Series	GCV145(EUV)	VR 650 series	B&S 575EX Series	VR 750 series
0,9	0,8	0,91	0,9	0,8	0,9
—	—	—	—	—	—
480	480	460	540	540	580
25	25	25	25	25	25
75	75	75	75	75	75
65	65	65	70	70	80
10	10	10	10	10	10
205/280	205/280	205 /280	205/280	205/280	205/280
сталь	сталь	сталь	сталь	сталь	сталь
•	•	•	•	•	•
•	—	—	—	—	—
самоходная	самоходная	самоходная	самоходная	самоходная	самоходная
30,7	30,7	32,6	36,1	32	33,9
790x570x435	790x570x435	800x570x440	840x570x480	890x570x465	940x650x490



DLM 5500SV	DLM 5500SVE	DLM 5500SVRB	DWR 620	DWR 660	DWT 1020
7	7	—	7,5	7,5	18
—	—	9,49	—	—	—
OHV, 4 stroke	OHV, 4 stroke	OHV, 4 stroke	OHV, 4 stroke	OHV, 4 stroke	OHV, 4 stroke
DAEWOO	DAEWOO	BRIGGS&STRATTON	DAEWOO	DAEWOO	DAEWOO
196	196	161	225	225	452
V-series 195	V-series 195	B&S 750EX Series DOV	V-series 225	V-series 225	V-series 455
2	2	1	1,4	2,5	7,5
—	•	—	•	•	•
540	540	540	620	660	1020
25	25	25	30	30	30
75	75	75	90	75	90
70	70	70	140	150	270
7	7	7	4	4	6
205 / 280	205 / 280	205/280	280 / 330	280 / 330	171 / 232
сталь	сталь	сталь	сталь	сталь	сталь
•	•	•	—	—	—
•	•	•	•	•	•
самоходная	самоходная	самоходная	самоходная	самоходная	самоходная
38,9	38,7	36,6	121,6	128	220
900x560x480	860x570x510	980x570x460	1490x800x860	1520x770x840	1980x1130x980



СКАРИФИКАТОРЫ ЭЛЕКТРИЧЕСКИЕ И БЕНЗИНОВЫЕ

Технические преимущества скарификаторов DAEWOO



ЭЛЕКТРИЧЕСКИЙ
ДВИГАТЕЛЬ DAEWOO



РЕГУЛИРОВКА
ГЛУБИНЫ ОБРАБОТКИ



КОРПУС ИЗ
ABS-ПЛАСТИКА



4-Х ТАКТНЫЙ
ДВИГАТЕЛЬ



ОБЛЕГЧЕННЫЙ
ЗАПУСК ДВИГАТЕЛЯ



ЗАЩИТА
ОТ РЖАВЧИНЫ



DSC 1500E



Скарификатор электрический для обработки газонов, выполняет функции аэрации и скарификации почвы, а так же сбора старой травы и листьев.

1500 Вт	Мощность
320 мм	Рабочая ширина
15 мм	Диапазон глубины
40 л	Объем травосборника



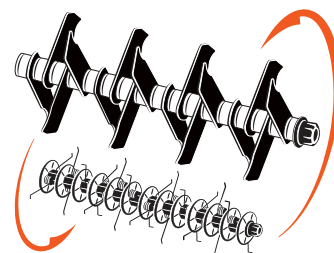
Складная ручка

Прочный корпус из ABS пластика




Центральная регулировка глубины обработки

2 вала в комплекте



Игольчатый вал

Игольчатый вал предназначен для аэрации и насыщения почвы кислородом.



Вал с 16 ножами

Вал с 16 ножами вычесывает мох, убирает сор и листву.



Емкий травосборник

Позволяет реже отвлекаться от работы. Выполнен из ткани и имеет жесткую основу. Благодаря этому он более вместительный, чем пластиковые травосборники, и его легко собирать и разбирать.



DSC 2000E



Скарификатор электрический для обработки газонов, выполняет функции аэрации и скарификации почвы, а так же сбора старой травы и листвы.

2000 Вт	Мощность
380 мм	Рабочая ширина
15 мм	Диапазон глубины
55 л	Объем травосборника




Складная ручка

Прочный корпус из ABS пластика



2 вала в комплекте

Two Shafts
INCLUDED



Двигатель DAEWOO

Мощный электрический двигатель обеспечивает эффективную работу и оснащен защитой от перегрева.



Емкий травосборник

Позволяет реже отвлекаться от работы. Выполнен из ткани и имеет жесткую основу. Благодаря этому он более вместительный, чем пластиковые травосборники, и его легко собирать и разбирать.



Центральная регулировка глубины обработки

Центральная регулировка глубины обработки осуществляется с помощью регулировочного колеса. Позволяет устанавливать рабочую глубину в зависимости от выполняемых работ.

DSC 4000



Скарификатор бензиновый для обработки газонов, выполняет функции аэрации и скарификации почвы, обеспечивая доступ кислорода к почве, прореживает поверхность газона, собирает траву и листву.



Operation Control Panel

Центральная регулировка глубины обработки



2 вала в комплекте


РАБОЧИЕ ПАРАМЕТРЫ

400 мм	Рабочая ширина
15 мм	Диапазон глубины
45 л	Объем травосборника

ДВИГАТЕЛЬ

215 series	Модель
7,5 л.с.	Мощность
212 см ³	Объем

Two Shafts
INCLUDED



Профессиональный двигатель DAEWOO

4-х тактный бензиновый двигатель DAEWOO 215 series, объемом 212 см³ специально разработан для садовой техники. Он отличается надежностью и увеличенным топливным баком для бесперывной работы.



Вместительный травосборник

В комплект входит тканевый травосборник объемом 45 литров с жесткой основой, отличающийся легкостью сборки и вместительностью.



Система из 108 ножей

На скарификаторе установлен уникальный вал с 12 рядами фрез по 9 ножей на каждой. Система из 108 ножей на сегодняшний день является наиболее эффективной.



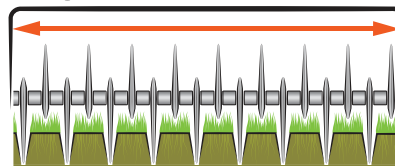
ТЕХНИЧЕСКИЕ ХАРАКТЕРИСТИКИ

	DSC 1500E	DSC 2000E	DSC 4000
Мощность	1500 Вт	2000 Вт	7,5 л.с
Напряжение/частота тока, В/Гц	230 / 50	230 / 50	—
Тип двигателя	электрический	электрический	бензиновый
Рабочий объем, см ³	—	—	212
Скорость вращения, об/мин	4000	4200	3400
Производитель двигателя	DAEWOO	DAEWOO	DAEWOO
Рабочая ширина, мм	320	380	400
Рабочая глубина, мм	от -11 до +5	от -15 до +5	от -15 до +5
Объем топливного бака, л	—	—	4
Объем травосборника, л	40	55	45
Регулировка глубины	плавная	плавная	плавная
Размер колес (перед/зад), мм	160 / 140	152 / 177	200 / 200
Материал деки	пластик	пластик	металл
Вес, кг	12,5	14	41



**BLADES
CUTTING
PERFORMANCE**

40cm WORKING WIDTH





DAEWOO

2000w

Power LANE
EXPERT LINE



МОТОКОСЫ

ЭЛЕКТРИЧЕСКИЕ И АККУМУЛЯТОРНЫЕ

Технические преимущества электрических мотокос DAEWOO



ЭЛЕКТРИЧЕСКИЙ
ДВИГАТЕЛЬ DAEWOO



ЖЕСТКИЙ ВАЛ
НА ПОДШИПНИКАХ



ПЛАВНЫЙ
ЗАПУСК



РЕДУКТОР С НИЗКИМ
УРОВНЕМ ШУМА



РАЗДВИЖНОЙ
ТЕЛЕСКОПИЧЕСКИЙ ВАЛ



ПРОЧНЫЙ КОРПУС
ИЗ ABS ПЛАСТИКА



DATR 3021Li SET



Аккумуляторный триммер с нижним расположением двигателя. Удобная рукоятка в форме буквы "D" и оптимальная балансировка позволяют вам удобно работать с инструментом продолжительное время.



Удобная рукоятка

Телескопическая рукоятка

Поворотная головка

21 В	Аккумулятор Li-ion
2.5 Ач	Емкость аккумулятора
8000 об/МИН	Скорость вращения
300 мм	Ширина кошения
3,2 кг	Вес



Нижнее расположение двигателя

Подходит для кошения небольших клумб и пространств между деревьями. Делает конструкцию легкой и удобной в повседневном использовании без применения поддерживающих ремней.



Эргономичная рукоятка

Удобная D-образная рукоятка позволяет работать с косой продолжительное время. Для удобства на рукоятке размещена кнопка запуска косы.



Телескопическая рукоятка

Позволяет менять длину косы под рост оператора, а так же делает конструкцию более компактной для хранения и транспортировки.



DATR 450E MASTER LINE



Электрический триммер с нижним расположением двигателя. Легкий вес и небольшие габариты делают его незаменимым помощником на небольших садовых участках. Раздвижной телескопический вал и регулируемая рукоятка позволяют легко настроить триммер под любой рост.

450 Вт Мощность

12000 об/мин Скорость вращения

228 мм Ширина кошения

1,5 кг Вес

Нижнее
расположение
двигателя

Раздвижной вал

Защитный кожух



Нижнее расположение двигателя

Подходит для кошения небольших клумб и пространств между деревьями. Делает конструкцию легкой и удобной в повседневном использовании без применения поддерживающих ремней.



Защитный кожух из ударопрочного ABS пластика

Надежно защищает оператора от получения травм в случае попадания в режущий механизм твердых предметов.



Телескопическая рукоятка

Позволяет менять длину косы под рост оператора, а так же делает конструкцию более компактной для хранения и транспортировки.

DABC 1400E EXPERT LINE



Электрическая коса с верхним расположением двигателя имеет оптимальную балансировку для комфортной продолжительной работы. Трехлопастной нож косы изготовлен из высокопрочной стали. Имеет разъемный алюминиевый вал для компактного хранения.

Плавный пуск двигателя

Разъемный вал

Удобная D-образная рукоятка

Защитный кожух из ударопрочного ABS-пластика



1400 Вт Мощность

8000 об/мин Скорость вращения

420 мм Ширина кошения леской

255 мм Ширина кошения ножом

4,7 кг Вес



Разъемный алюминиевый вал

Позволяет без использования инструментов разобрать триммер для компактного хранения.



Электрический двигатель DAEWOO с плавным пуском

Верхнее расположение двигателя обеспечивает эффективное и безопасное скашивание травы даже на влажном газоне.



Трехлопастной нож

Изготовлен из высокопрочной стали, что позволяет ему сохранять остроту режущей кромки в течение длительного периода.



Защитный кожух из ударопрочного пластика

Надежно защищает оператора от получения травм в случае попадания в режущий механизм твердых предметов.



DABC 1700E EXPERT LINE



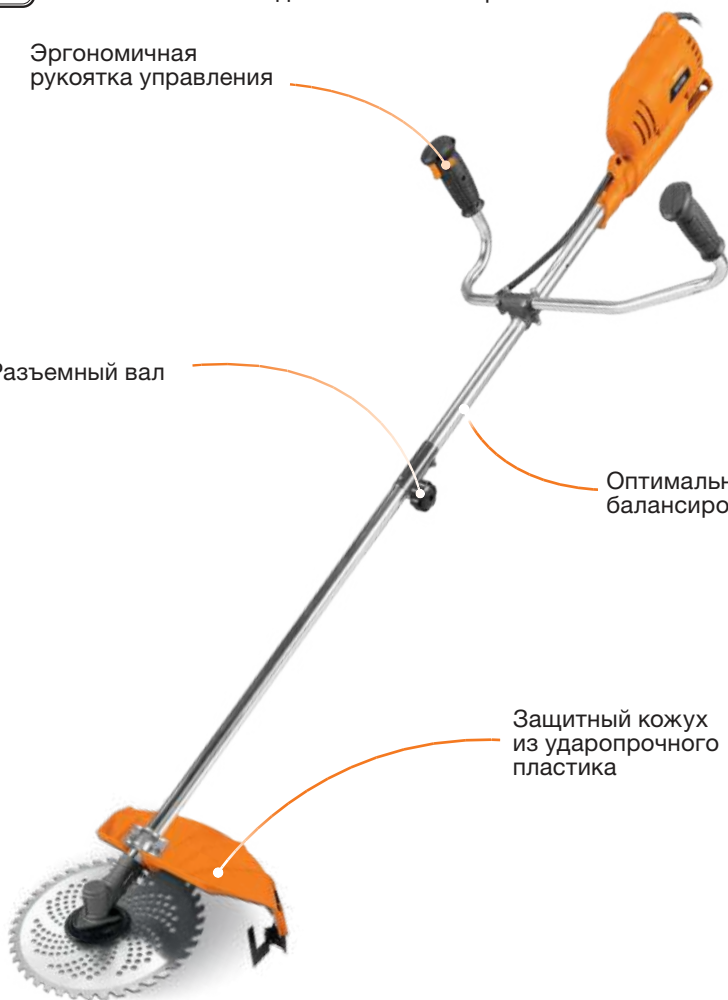
Электрическая коса с верхним расположением двигателя. Удобная U-образная рукоятка позволяет работать с косой продолжительное время. Пильный диск в комплекте позволяет скашивать даже высокую траву. Коса имеет разъемный алюминиевый вал для компактного хранения.

Эргономичная рукоятка управления

Разъемный вал

Оптимальная балансировка

Защитный кожух из ударопрочного пластика



1650 Вт Мощность

10000 об/мин Скорость вращения

420 мм Ширина кошения леской

255 мм Ширина кошения ножом

5,8 кг Вес



Разъемный алюминиевый вал

Позволяет без использования инструментов разобрать триммер для компактного хранения.



Ременной привод и плавный пуск двигателя

Ременной привод и плавный пуск снижают нагрузку на двигатель и делают работу комфортной.



Режущий диск

Изготовлен из высокопрочной стали с твердосплавными напайками. 40 зубьев позволяют использовать его для кошения жесткой травы, кустарника и тонких стволов деревьев.



Эргономичная рукоятка

Удобная U-образная рукоятка позволяет работать с косой продолжительное время. Для удобства на рукоятке размещена кнопка запуска косы.

DABC 1800E EXPERT LINE



Электрическая коса с верхним расположением двигателя и неразъемным стальным валом. Удобная U-образная рукоятка позволяет работать с косой продолжительное время. Пильный диск в комплекте позволяет скашивать даже высокую траву.

Эргономичная рукоятка управления



Оптимальная балансировка

Защитный кожух из ударопрочного пластика

1650 Вт Мощность

10000 об/мин Скорость вращения

420 мм Ширина кошения леской

255 мм Ширина кошения ножом

5,8 кг Вес



Ременной привод и плавный пуск двигателя

Ременной привод и плавный пуск снижают нагрузку на двигатель и делают работу комфортной.



Режущий диск

Изготовлен из высокопрочной стали с твердосплавными напайками. 40 зубьев позволяют использовать его для кошения жесткой травы, кустарника и тонких стволов деревьев.



Эргономичная рукоятка

Удобная U-образная рукоятка позволяет работать с косой продолжительное время. Для удобства на рукоятке размещена кнопка запуска косы.



DABC 4242Li / DABC 4242Li SET



Аккумуляторная коса с нижним расположением двигателя. Удобная U-образная рукоятка и опитамльная балансировка позволяют работать с косой продолжительное время. Пильный диск в комплекте позволяет скашивать даже высокую траву.



U-образная рукоятка управления

Нижнее расположение двигателя

Защитный кожух из ударопрочного пластика



Бесщеточный двигатель

Нижнее расположение двигателя обеспечивает отличную балансировку во время работы, снимая нагрузку с оператора.



Эргономичный рычаг управления

Кнопки управления двигателем расположены прямо на рычаге, позволяя выбрать оптимальный режим работы.



Режущий диск DOUBLE BLADE

40 твердосплавных зубьев включая 8 особо прочных зубьев специальной формы **L-Type**. Двойной нож в центре диска для срезания намотавшейся травы. Для жесткой травы, кустарника и тонких стволов деревьев.

BRUSHLESS MOTOR

42 В

Аккумуляторы Li-ion (21В x 2 шт = 42В)

7000 об/МИН

Скорость вращения

420 мм

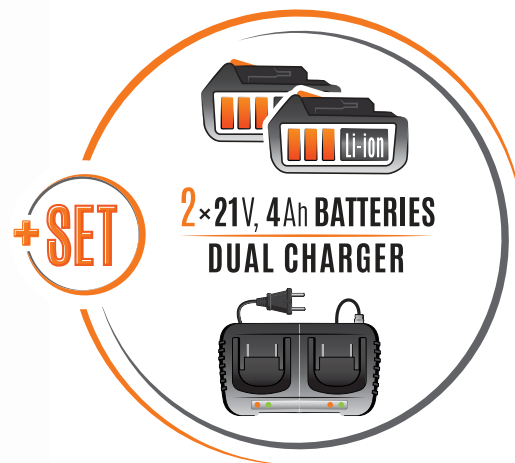
Ширина кошения леской

255 мм

Ширина кошения ножом

5,9 кг

Вес



Полный комплект для начала работы DABC 4242Li SET

В комплектацию косы входят: две 21В Li-ion 4Ач универсальные батареи и зарядное устройство.

**ТЕХНИЧЕСКИЕ
ХАРАКТЕРИСТИКИ**



	DATR 450E	DABC 1400E	DABC 1700E	DABC 1800E	DABC 4242Li SET
Мощность, Вт	450	1400	1650	1650	—
Напряжение/частота, В/Гц	230/50	230/50	230/50	230/50	—
Аккумулятор Li-Ion, В / Ач	—	—	—	—	2x21 / 4
Тип двигателя	электрический	электрический	электрический	электрический	электрический
Производитель двигателя	DAEWOO	DAEWOO	DAEWOO	DAEWOO	DAEWOO
Скорость вращения, об/мин	12 000	8000	10 000	10 000	10 000
Ширина кошения, мм	228	420/255	420/255	420/255	420/255
Режущая гарнитура	леска Ø 1,2 мм	нож 3Т Ø 255 мм, леска Ø 1,6 мм	нож 3Т Ø 255 мм, леска Ø 1,6 мм	нож 3Т Ø 255 мм, леска Ø 1,6 мм	нож 3Т Ø 255 мм, леска Ø 1,6 мм
Тип рукоятки	D-образная	D-образная	U-образная	U-образная	U-образная
Разборный вал	•	•	•	—	—
Защита от вибрации	—	•	•	•	•
Комплектация	катушка	катушка, нож 3Т, наплечный ремень	катушка, нож 3Т, наплечный ремень	катушка, нож 3Т, наплечный ремень	катушка, нож 3Т, наплечный ремень
Вес нетто, кг	1,48	4,7	5,8	5,8	5,8
Габариты в упаковке (ШxВxГ), мм	960x370x415	970x220x101	970x220x101	970x220x101	970x220x101





МОТОКОСЫ

БЕНЗИНОВЫЕ

Технические преимущества бензиновых мотокос DAEWOO



БЕНЗИНОВЫЙ
ДВИГАТЕЛЬ DAEWOO



ЖЕСТКИЙ ВАЛ
НА ПОДШИПНИКАХ



ОБЛЕГЧЕННЫЙ
ЗАПУСК ДВИГАТЕЛЯ



РЕДУКТОР С НИЗКИМ
УРОВНЕМ ШУМА



ПЛАВНЫЙ
ЗАПУСК



КОРПУС ИЗ МАГНИЕВОГО
СПЛАВА



DABC 320 MASTER LINE



Бензиновая мотокоса с 2-х тактным двигателем легко справляется как с травой, так и с мелким кустарником. При этом трехлопастной нож из высокопрочной стали сохраняет остроту режущей кромки в течение длительного периода.



Облегченный запуск двигателя

Корпус из магниевого сплава

U-образная рукоятка

Жесткий стальной вал

Защитный кожух из ударопрочного пластика

ДВИГАТЕЛЬ

033 series Модель двигателя

1,6 л.с Мощность

32,2 см³ Объем двигателя

РАБОЧИЕ ПАРАМЕТРЫ

420 мм Ширина кошения леской

255 мм Ширина кошения ножом

6,5 кг Вес



Профессиональная ранцевая система

Широкие плечевые лямки с возможностью регулировки длины и нагрудная фиксация снимает нагрузку с оператора и предотвращает соскальзывание лямок во время работы.



2-х тактный бензиновый двигатель DAEWOO

Разработан специально для садовой техники. Прост в техническом обслуживании, а также обладает облегченным запуском после длительных периодов простоя.



Трехлопастной нож

Трехлопастной нож изготовлен из высокопрочной стали, что позволяет ему сохранять остроту режущей кромки в течение длительного периода.



Эргономичный рычаг управления

Эргономичный рычаг управления двигателем расположен прямо на рукоятке для оперативного и точного контроля над работой устройства.



DABC 420 EXPERT LINE



i

Бензиновая мотокоса сочетает мощность и высокую скорость вращения вала, благодаря чему имеет высокую производительность. Коса оснащена системой гашения шума и вибрации для комфортной и неусттомительной работы.



ДВИГАТЕЛЬ

043 series Модель двигателя

2,0 л.с Мощность

41,7 см³ Объем двигателя

РАБОЧИЕ ПАРАМЕТРЫ

420 мм Ширина кошения леской

255 мм Ширина кошения ножом

8,8 кг Вес



Профессиональная ранцевая система

Широкие плечевые лямки с возможностью регулировки длины и нагрудная фиксация снимает нагрузку с оператора и предотвращает соскальзывание лямок во время работы.



2-х тактный бензиновый двигатель DAEWOO

Разработан специально для садовой техники. Прост в техническом обслуживании, а также обладает облегченным запуском после длительных периодов простоя.



Бесключевая замена оснастки

Позволяет зафиксировать редуктор без применения инструмента и быстро заменить оснастку.



Режущий диск

Изготовлен из высокопрочной стали твердосплавными напайками. 40 зубьев позволяют использовать его для кошения жесткой травы, кустарника и тонких стволов деревьев.

DABC 420E EXPERT LINE



Бензиновая мотокоса с электрзапуском сочетает мощность и высокую скорость вращения вала, благодаря чему имеет высокую производительность.



Корпус из магниевого сплава

Разъемный вал

Защитный кожух



Встроенный электрзапуск

Электрзапуск от встроенного аккумулятора позволяет запустить двигатель нажатием кнопки на рукоятке управления.



Бесключевая замена оснастки

Позволяет зафиксировать редуктор без применения инструмента и быстро заменить оснастку.

ДВИГАТЕЛЬ

043 series Модель двигателя

2,0 л.с Мощность

42,7 см³ Объем двигателя

РАБОЧИЕ ПАРАМЕТРЫ

420 мм Ширина кошения леской

255 мм Ширина кошения ножом

9,2 кг Вес



Профессиональная ранцевая система

Широкие плечевые лямки с возможностью регулировки длины и нагрудная фиксация снимают нагрузку с оператора и предотвращают соскальзывание лямок во время работы.



Режущий диск

Изготовлен из высокопрочной стали с твердосплавными напайками. 40 зубьев позволяют использовать его для кошения жесткой травы, кустарника и тонких стволов деревьев.



DABC 520 EXPERT LINE



Самая мощная бензиновая мотокоса в линейке с 2-х тактным двигателем. Режущий стальной диск DOUBLE BLADE легко скашивает даже тонкие молодые деревья, а кожух из ABS-пластика защищает оператора от попадания твердых предметов.



Облегченный запуск двигателя

Эргономичная ручка

Надежный металлический редуктор

Защитный кожух

ДВИГАТЕЛЬ

052 series Модель двигателя

3,0 л.с Мощность


51,8 см³ Объем двигателя

РАБОЧИЕ ПАРАМЕТРЫ

420 мм Ширина кошения леской

255 мм Ширина кошения ножом

7,8 кг Вес



DOUBLE SAW BLADE



2-х тактный бензиновый двигатель DAEWOO

Обеспечивает эффективное скашивание травы благодаря сочетанию высокого крутящего момента и скорости вращения вала.



Профессиональная ранцевая система

Широкие плечевые лямки с возможностью регулировки длины и нагрудная фиксация снимает нагрузку с оператора и предотвращает соскальзывание лямок во время работы.



Режущий диск DOUBLE BLADE

40 твердосплавных зубьев включая 8 особо прочных зубьев специальной формы **L-Type**. Двойной нож в центре диска для срезания намотавшейся травы. Для жесткой травы, кустарника и тонких стволов деревьев.

DABC 520PRO EXPERT LINE



Самая мощная бензиновая мотокоса в линейке с 2-х тактным двигателем и профессиональной системой снижения вибрации. Режущий стальной диск легко скашивает даже тонкие молодые деревья, а кожух из ABS-пластика защищает оператора от попадания твердых предметов.

PROFESSIONAL ANTI-VIBRATION SYSTEM



ДВИГАТЕЛЬ

052 series Модель двигателя

3,0 л.с Мощность

51,8 см³ Объем двигателя

РАБОЧИЕ ПАРАМЕТРЫ

420 мм Ширина кошения леской

255 мм Ширина кошения ножом

7,8 кг Вес



Профессиональная ранцевая система

Широкие плечевые лямки с возможностью регулировки длины и нагрудная фиксация снимает нагрузку с оператора и предотвращает соскальзывание лямок во время работы.



2-х тактный бензиновый двигатель DAEWOO

Обеспечивает эффективное скашивание травы благодаря сочетанию высокого крутящего момента и скорости вращения вала.



PROFESSIONAL ANTI-VIBRATION SYSTEM

Система снижения вибрации

Мотокоса оснащена профессиональной системой снижения вибрации, которая обеспечивает комфорт в работе.



Бесключевая замена оснастки

Позволяет зафиксировать редуктор без применения инструмента и быстро заменить оснастку.



DABC 620 EXPERT LINE



i

Бензиновая мотокоса с 2-х тактным двигателем. Режущий стальной диск легко скашивает даже тонкие молодые деревья, а кожух из ABS-пластика защищает оператора от попадания твердых предметов.



ДВИГАТЕЛЬ

062 series Модель двигателя

4,0 л.с Мощность

62,0 см³ Объем двигателя

РАБОЧИЕ ПАРАМЕТРЫ

420 мм Ширина кошения леской

255 мм Ширина кошения ножом

7,9 кг Вес



2-х тактный бензиновый двигатель DAEWOO

Обеспечивает эффективное скашивание травы благодаря сочетанию высокого крутящего момента и скорости вращения вала.



Профессиональная ранцевая система

Широкие плечевые лямки с возможностью регулировки длины и нагрудная фиксация снимает нагрузку с оператора и предотвращает соскальзывание лямок во время работы.



Эргономичный рычаг управления

Эргономичный рычаг управления двигателем расположен прямо на рукоятке для оперативного и точного контроля над работой устройства.





DABC 4ST EXPERT LINE



Бензиновая коса с 4-х тактным двигателем. Система EasyStart позволяет легко и быстро запустить двигатель и приступить к работе. Благодаря оптимальной балансировке и системе гашения шума и вибрации работать косой можно долгое время без чувства усталости.



ДВИГАТЕЛЬ

033 series Модель двигателя

1,5 л.с Мощность

33,5 см³ Объем двигателя

РАБОЧИЕ ПАРАМЕТРЫ

420 мм Ширина кошения леской

255 мм Ширина кошения ножом

7,8 кг Вес



Профессиональная ратцевая система

Широкие плечевые лямки с возможностью регулировки длины и нагрудная фиксация снимают нагрузку с оператора и предотвращают соскальзывание лямок во время работы.



4-х тактный бензиновый двигатель DAEWOO

Профессиональный двигатель DAEWOO с увеличенным моторным ресурсом отличается надежностью, более низким уровнем шума и вибрации.



Надежный металлический редуктор

Обеспечивает надежную работу с низким уровнем шума и вибрации.



Режущий диск

Изготовлен из высокопрочной стали с твердосплавными напайками. 40 зубьев позволяют использовать его для кошения жесткой травы, кустарника и тонких стволов деревьев.

DABC 255/40



Режущий диск из высокопрочной стали с твердосплавными напайками. 40 зубьев диска включая 8 особо прочных зубьев специальной формы L-Туре позволяют использовать его для кошения жесткой травы, кустарника и тонких стволов деревьев. Двойной нож в центре диска служит для срезания намотавшейся травы.



225 мм	Диаметр диска
25,4 мм	Посадочный диаметр
1,3 мм	Толщина стали
40 шт	Количество зубьев

Совместим с моделями:
DABC 420, DABC 520, DABC 4ST

DABC 10



Полуавтоматическая катушка для мотокосы с системой быстрой намотки



M10x1,25 мм	Посадочный диаметр
2,4 мм	Макс. толщина лески
8 м	Длина лески

Совместима с моделями:
DABC 280, DABC 1400E, DABC 1700E

DABC 20



Полуавтоматическая катушка для мотокосы с системой быстрой намотки



M10x1,25 мм	Посадочный диаметр
3 мм	Макс. толщина лески
11 м	Длина лески

Совместима с моделями:
DABC 320, DABC 420, DABC 520, DABC 4ST



DABC 5PRO



Профессиональная ранцевая система. Широкие плечевые лямки с возможностью регулировки длины и нагрудная фиксация снимают нагрузку с оператора и предотвращают соскальзывание лямок во время работы.

 Равномерное распределение нагрузки

 Поддержка поясницы

 Боковая поддержка

 Защита от вибрации



 Фиксация наплечных лямок

 Поддержка поясницы

 Вентилируемая спинная пластина

 Широкий поясный ремень

ТЕХНИЧЕСКИЕ ХАРАКТЕРИСТИКИ



	DABC 320	DABC 420	DABC 420E	DABC 520	DABC 520PRO
Мощность, л.с.	1,6	2,0	2,0	3,0	3,0
Тип двигателя	2-х тактн.	2-х тактн.	2-х тактн.	2-х тактн.	2-х тактн.
Производитель двигателя	DAEWOO	DAEWOO	DAEWOO	DAEWOO	DAEWOO
Объем двигателя, см ³	32,2	41,7	42,7	51,8	51,8
Модель двигателя	033 series	043 series	043 E-series	052 series	052 series
Топливный бак, л	0,7	0,9	1,1	1,1	1,1
Ширина кошения (леска/нож), мм	420/255	420/255	420/255	420/255	420/255
Режущая гарнитура	нож 3Т Ø 255x1,4 мм, леска Ø 2,4 мм	диск Ø 255x1,4 мм, леска Ø 2,4 мм	диск Ø 255x1,4 мм, леска Ø 2,4 мм	диск Ø 255x1,4 мм, леска Ø 2,4 мм	диск Ø 255x1,4 мм, леска Ø 2,4 мм
Тип рукоятки	U-образная, поворотная	U-образная, поворотная	U-образная, поворотная	U-образная, поворотная	U-образная, поворотная
Легкий запуск	—	•	•	•	•
Разборный вал	—	•	•	—	—
Комплектация	шпилька, ранцевый ремень, нож 3Т	шпилька, ранцевый ремень, диск	шпилька, ранцевый ремень, диск	шпилька, ранцевый ремень, диск	шпилька, ранцевый ремень, диск
Вес нетто, кг	6,5	7,3	7,3	7,8	7,8
Габариты в упаковке, мм	300x230x300 / двигатель 1650x100x110 / вал	1050x260x260/80	1050x280x293/80	300x230x360 / двигатель 1650x100x110 / штанга	1840x275x280/95



DABC 620	DABC 4ST
4,0	1,5
2-х тактн.	4-х тактн.
DAEWOO	DAEWOO
62,0	33,5
052 series	4 stroke 033 series
1,1	0,65
420/255	420/255
диск Ø 255x1,4 мм, леска Ø 2,4 мм	диск Ø 255x1,4 мм, леска Ø 2,4 мм
U-образная, поворотная	U-образная, поворотная
•	—
—	•
шпилька, ранцевый ремень, диск	шпилька, ранцевый ремень, диск
7,9	7,8
300x230x360 / двигатель 1650x100x110 / штанга	1050x280x293/80





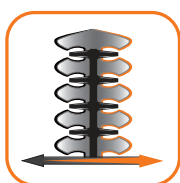
СЕКАТОРЫ И КУСТОРЕЗЫ

АККУМУЛЯТОРНЫЕ

Технические преимущества аккумуляторных секаторов и кусторезов DAEWOO



АККУМУЛЯТОРНАЯ
СИСТЕМА 16 В



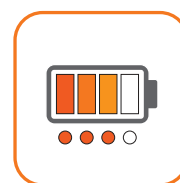
ДВЕ РЕЖУЩИХ
КРОМКИ



МАКСИМАЛЬНАЯ
ТОЛЩИНА СРЕЗА
25 mm
up to



ДВОЙНОЙ
НОЖ



ИНДИКАТОР
ЗАРЯДА БАТАРЕИ



УДАРСТОЙКИЙ
КОРПУС



DAGP 2516Li SET




Аккумуляторный секатор обладает мощным двигателем и способен срезать ветки диаметром до 25 мм. Универсальная аккумуляторная 16В Li-ION батарея DAEWOO обеспечивает до 4500 срезов на одном заряде.



16 В	Аккумулятор Li-ion
3,0 Ач	Емкость аккумулятора
25 мм	Максимальная толщина среза
0,86 кг	Вес

Твердость лезвий
59-60 HRC

Эргономичная рукоятка



Индикатор заряда батареи



ВЫСОКИЙ КРУТЯЩИЙ МОМЕНТ



ПОЛНЫЙ КОМПЛЕКТ

DAGP 235 ТЕЛЕСКОПИЧЕСКАЯ РУЧКА (доп. оборудование)



Позволяет работать на высоте **до 5 метров**



Лезвия из высокопрочной стали

Высокопрочные лезвия обеспечивают эффективное и быстрое срезание веток диаметром до 25 мм.



Регулировка угла раскрытия лезвий

Рычаг управления позволяет активировать секатор, а также изменить угол раскрытия лезвия.



ВОЛЬТ × АМПЕР-ЧАС = ВАТТ-ЧАС

16 Volt	3.0 Ah	48 Wh
-------------------	------------------	-----------------

Универсальная батарея Li-ION 16 В, 3.0 Ач

Мощная и одновременно легкая, без эффекта памяти объединяет целое семейство садовых инструментов DAEWOO: цепная пила, секатор, шуруповерт.



DAHT 436Li



Аккумуляторные универсальные ножницы-кусторез мощностью 30 Вт предназначены для стрижки травы и небольших кустарников. Ручка с функцией поворота вдоль своей оси позволяет удобно держать инструмент во время работы. 2 насадки в комплекте делают ножницы-кусторез максимально универсальным помощником.

3,6 В

Аккумулятор Li-ion

1,5 Ач

Емкость аккумулятора

120 мм

Длина реза (кусторез)

85 мм

Ширина реза (ножницы)


**ДВОЙНОЙ
НОЖ**

**ТОЛЩИНА СРЕЗА
ДО 8 мм**

**ТОЛЩИНА СРЕЗА
ДО 16 мм**

ПОЛНЫЙ КОМПЛЕКТ

Эргономичная прорезиненная рукоятка

Защита от случайного срабатывания

**DAHT 36
ТЕЛЕСКОПИЧЕСКАЯ
РУЧКА**
(доп. оборудование)

**SET
2 IN 1**

Двустороннее лезвие кусторез

Обеспечивает высокую скорость работы и гарантирует точный, ровный срез, даже толстых веток.


Дополнительная насадка ножницы

При помощи насадки для стрижки травы, вы сможете без труда ухаживать за труднодоступными местами на вашем участке.


Поворотная конструкция

Ручка с функцией поворота вдоль своей оси позволяет удобно держать инструмент во время работы под углом 90°.

DAHT 772Li



Аккумуляторные универсальные ножницы-кусторез мощностью 60 Вт предназначены для стрижки травы и небольших кустарников. Ручка с функцией поворота вдоль своей оси позволяет удобно держать инструмент во время работы. 2 насадки в комплекте делают ножницы-кусторез максимально универсальным помощником.



ДВОЙНОЙ НОЖ



ТОЛЩИНА СРЕЗА ДО 8 ММ



ТОЛЩИНА СРЕЗА ДО 16 ММ

7,2 В

Аккумулятор Li-ion

1,5 Ач

Емкость аккумулятора

180 мм

Длина реза (кусторез)

100 мм

Ширина реза (ножницы)



ПОЛНЫЙ КОМПЛЕКТ

Эргономичная прорезиненная рукоятка

Индикатор заряда батареи

Защита от случайного срабатывания



DAHT 72 ТЕЛЕСКОПИЧЕСКАЯ РУЧКА
(доп. оборудование)



Двустороннее лезвие кусторез

Обеспечивает высокую скорость работы и гарантирует точный, ровный срез, даже толстых веток.



Металлическая трансмиссия

Обеспечивает надежную передачу крутящего момента от двигателя к лезвиям и гарантирует долгий срок эксплуатации.



Поворотная конструкция

Ручка с функцией поворота вдоль своей оси позволяет удобно держать инструмент во время работы под углом 90°.



DAHT 1212Li



Аккумуляторные универсальные ножницы-кусторез мощностью 100 Вт с телескопической ручкой предназначены для стрижки травы и кустарников. Широкое лезвие позволяет удобно подстригать газон, а удлиненное лезвие кусторез подходит для стрижки кустов и живой изгороди. Наличие телескопической штанги позволяет работать на высоте до 3 метров.



ДВОЙНОЙ
НОЖ



ТОЛЩИНА СРЕЗА
ДО 10 ММ



ТОЛЩИНА СРЕЗА
ДО 18 ММ

12 В

Аккумулятор
Li-ion

2,0 Ач

Емкость
аккумулятора

300 мм


Длина реза
(кусторез)

165 мм

Ширина реза
(ножницы)



ПОЛНЫЙ КОМПЛЕКТ



Двустороннее лезвие кусторез

Обеспечивает высокую скорость работы, и гарантирует точный, ровный срез даже толстых веток.



Металлическая трансмиссия

Обеспечивает надежную передачу крутящего момента от двигателя к лезвиям и гарантирует долгий срок эксплуатации.



Поворотная конструкция

Ручка с функцией поворота позволяет удобно держать инструмент во время работы.

DAEWOO 1221Li



Аккумуляторный полупрофессиональный кусторез мощностью 120 Вт с возможностью регулировки скорости и металлическим приводом предназначен для стрижки кустарников. Его удлиненное двустороннее лезвие кусторез подходит для стрижки кустов и живой изгороди.



ДВОЙНОЙ
НОЖ



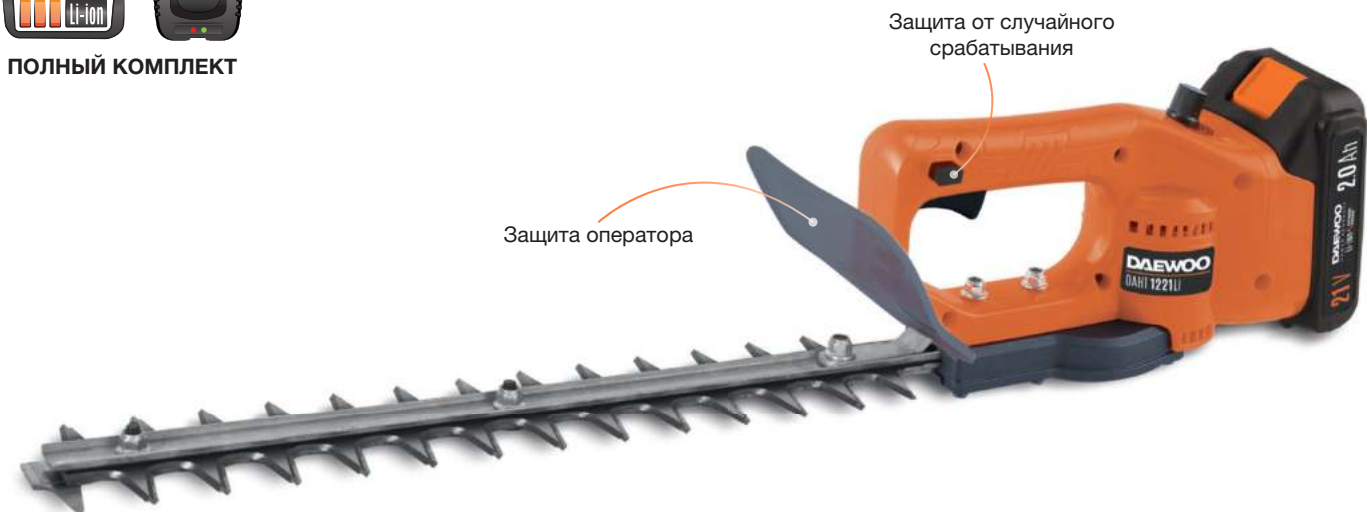
ТОЛЩИНА СРЕЗА
ДО 12 ММ



ПОЛНЫЙ КОМПЛЕКТ

BRUSHLESS MOTOR

21 В	Аккумулятор Li-ion
2,0 Ач	Емкость аккумулятора
300 мм	Длина реза
12 мм	Максимальная толщина среза



Двустороннее лезвие кусторез

Длина лезвия **30 см** обеспечивает оптимальное соотношение длины и производительности, подходит для стрижки кустов и живой изгороди.



Регулировка скорости

Позволяет плавно отрегулировать частоту хода лезвий от **1200 до 1740 ход/мин**, подобрав оптимальную для ваших задач.



Бесщеточный двигатель

Электрический двигатель DAEWOO работает от универсальной **21 В Li-ION** батареи емкостью **2.0 Ач**. Не требует технического обслуживания и обладает высоким ресурсом.



DAHT 1621Li SET

BRUSHLESS MOTOR



Аккумуляторный кусторез с поворотной рукояткой. Оснащен двусторонними лезвиями с лазерной заточкой. Работает от универсального литиевого аккумулятора DAEWOO напряжением 21 вольт.

21 В

Аккумулятор Li-Ion

2,5 Ач

Емкость аккумулятора

460 мм

Длина реза

16 мм

Мах. толщина среза



ДВОЙНОЙ
НОЖ



ТОЛЩИНА СРЕЗА
ДО 16 ММ



ПОЛНЫЙ КОМПЛЕКТ

Защита оператора



Эргономичная
прорезиненная
рукоятка

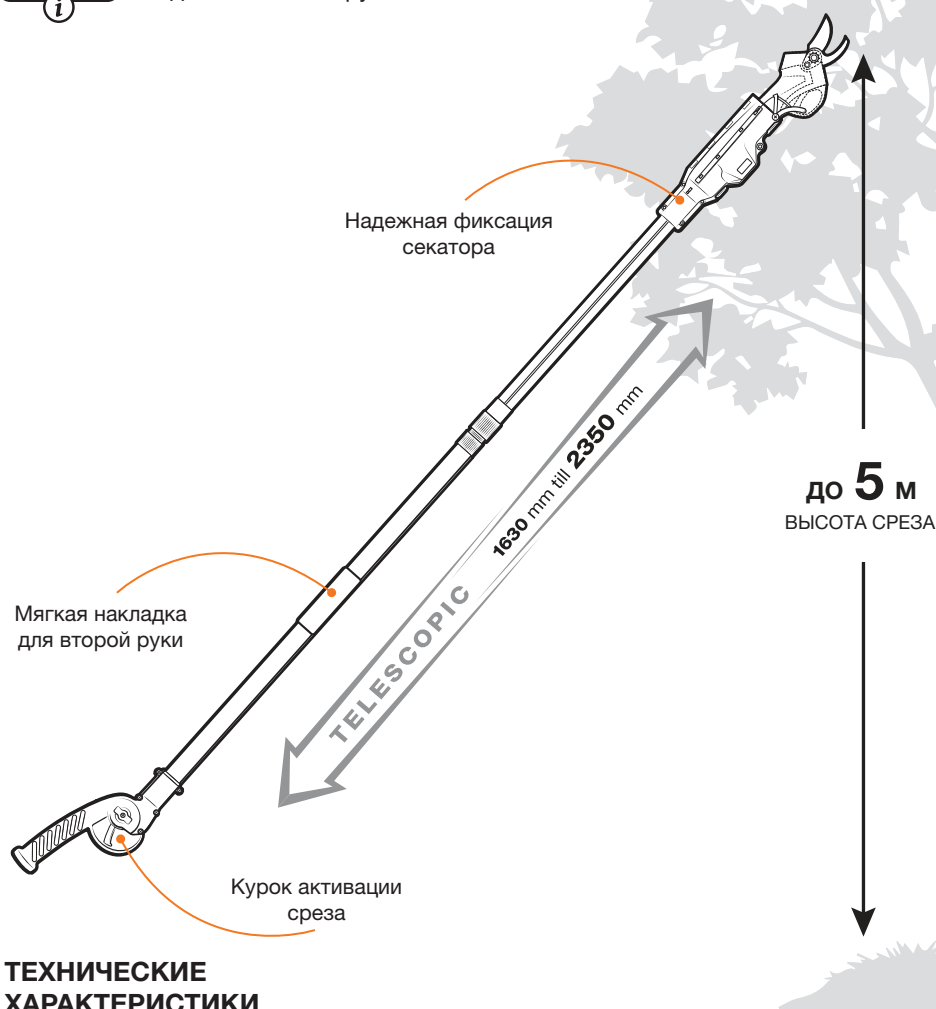


DAGP 235



Удобная телескопическая рукоятка позволяет подрезать ветки деревьев на высоте до 5 метров. Благодаря мягкой накладке и ручке эргономичной формы устройство надежно лежит в руках.

1630 мм	Регулировка длины (мин)
2350 мм	Регулировка длины (макс)
0,8 кг	Вес



ТЕХНИЧЕСКИЕ ХАРАКТЕРИСТИКИ

	DAGP 2516Li	DAHT 1212Li SET	DAHT 436Li	DAHT 772Li	DAHT 1221Li
Мощность, Вт	500	100	30	60	120
Аккумулятор Li-Ion, В / Ач	16 / 3,0	12 / 2,0	3,6 / 1,5	7,2 / 1,5	21 / 2,0
Тип двигателя	бесщеточный	щеточный	щеточный	щеточный	бесщеточный
Производитель двигателя	DAEWOO	DAEWOO	DAEWOO	DAEWOO	DAEWOO
Частота хода лезвий, ход/мин	—	1000	1000	1000	1200-1740
Длина реза (кусторез), мм	—	300	120	180	300
Ширина реза (ножницы), мм	25	165	85	100	—
Время заряда аккумулятора, мин	150	90	120	120	60
Время работы на одном заряде, мин	60	60	30	30	60
Вес, кг	1,28	2,6	1,0	1,6	2,4
Габариты в упаковке (ДхШхВ), мм	340x116x178	1020x140x130	300x90x120	340x110x140	590x125x140
Телескопическая рукоятка	DAGP 235	в комплекте поставки	DAHT 72	DAHT 72	



МОЙКИ ВЫСОКОГО ДАВЛЕНИЯ

Технические преимущества моек высокого давления DAEWOO



ИНДУКЦИОННЫЙ
ДВИГАТЕЛЬ DAEWOO



АЛЮМИНИЕВАЯ
ПОМПА




ЗАБОР ВОДЫ



ФУНКЦИЯ
АВТО-СТОП



НИЗКИЙ УРОВЕНЬ
ШУМА



БАРАБАН
ДЛЯ ШЛАНГА



DAEWOO 400 MASTER LINE



Мойка с электрическим двигателем оснащена функциями самостоятельного забора воды и автоматического отключения. Помпа из алюминия обеспечивает эффективный отвод избыточного тепла от двигателя и значительно снижает вес устройства.

Надежный электрический двигатель



Колеса для перемещения

Эргономичный пистолет



1550 Вт Потребляемая мощность

125 бар Рабочее давление

420 л/ч Производительность

5 м Длина шланга



Алюминиевая помпа

Обеспечивает эффективный отвод избыточного тепла от двигателя и значительно снижает вес устройства, увеличивает срок службы.



Компактное хранение

Небольшие габариты мойки и наличие специального крепления для аксессуаров на корпусе делают эту модель удобной для хранения и транспортировки.



Самостоятельный забор воды

Функция позволяет использовать мойку без подключения к водопроводу. Рекомендуемая длина шланга подачи — не более 2 метров (опция, приобретается отдельно).



Генератор пены в комплекте

Специальная насадка на пистолет с резервуаром для жидких моющих средств позволяет экономично и быстро наносить пену на очищаемую поверхность.



DAW 450 MASTER LINE



Мойка высокого давления с надежной алюминиевой помпой. Для защиты электродвигателя от перегрева устройство оснащено датчиком давления воды, который автоматически отключает питание помпы при перебоях в водоснабжении.

Крепление пистолета и насадок на корпусе

Автоматическое отключение при отсутствии водоснабжения

Колеса для перемещения



1900 Вт Потребляемая мощность

145 бар Рабочее давление

480 л/ч Производительность

5 м Длина шланга



Генератор пены в комплекте

Специальная насадка на пистолет с резервуаром для жидких моющих средств позволяет экономично и быстро наносить пену на очищаемую поверхность.



Алюминиевая помпа

Обеспечивает эффективный отвод избыточного тепла от двигателя и значительно снижает вес устройства, увеличивает срок службы.



Самостоятельный забор воды

Функция позволяет использовать мойку без подключения к водопроводу. Рекомендуемая длина шланга подачи — не более 2 метров (опция, приобретается отдельно).



Профессиональный пистолет

Все детали пистолета, находящиеся в непосредственном контакте с водой, выполнены из высокопрочной стали, устойчивой к перепадам давления и температуры.

DAEWOO MASTER LINE



Мойка высокого давления с электродвигателем, разработанным специально для использования в насосах высокого давления. Снабжена функциями автоматического отключения и самостоятельного забора воды из автономных источников. Имеет грязевую фрезу и встроенный генератор пены.

Крепление пистолета и насадок на корпусе

Надежный электрический двигатель

Колеса для перемещения



2100 Вт Потребляемая мощность

155 бар Рабочее давление

500 л/ч Производительность

6 м Длина шланга



Армированный шланг 6 м

В комплектации армированный шланг высокого давления длиной 6 м. Обладает необходимым запасом прочности, с легкостью выдерживает пиковые нагрузки.



Профессиональный пистолет

Все детали пистолета, находящиеся в непосредственном контакте с водой, выполнены из высокопрочной стали, устойчивой к перепадам давления и температуры.



Встроенный генератор пены

Емкость для моющих средств встроена в корпус мойки, благодаря чему нет необходимости останавливать работу для смены насадок.



Алюминиевая помпа

Обеспечивает эффективный отвод избыточного тепла от двигателя и значительно снижает вес устройства.



DAEWOO 550 MASTER LINE



Мойка имеет профессиональный пистолет с соплом из высокопрочной стали, устойчивой к перепадам давления и температуры. Помпа выполнена из алюминия для отвода избыточного тепла от двигателя. Имеет грязевую фрезу и встроенный генератор пены.

2300 Вт Потребляемая мощность

180 бар Рабочее давление

550 л/ч Производительность

8 м Длина шланга



Грязевая фреза и фильтр в комплекте

Специальная роторная насадка формирует вращающуюся струю воды, которая воздействует на поверхность значительно сильнее, в сравнении с веерной.



Профессиональный пистолет

Все детали пистолета, находящиеся в непосредственном контакте с водой, выполнены из высокопрочной стали, устойчивой к перепадам давления и температуры.



Армированный шланг 8 м

В комплектации армированный шланг высокого давления длиной 8 м. Обладает необходимым запасом прочности, с легкостью выдерживает пиковые нагрузки.



Алюминиевая помпа

Обеспечивает эффективный отвод избыточного тепла от двигателя и значительно снижает вес устройства.

DAEWOO 600 EXPERT LINE



Мойка высокого давления с профессиональным пистолетом и комплектом быстросъемных форсунок. Детали пистолета и форсунок, контактирующих с водой выполнены металлов, устойчивых к перепадам давления и температуры. Помпа выполнена из алюминия для отвода избыточного тепла от двигателя.

2600 Вт Потребляемая мощность

190 бар Рабочее давление

590 л/ч Производительность

10 м Длина шланга



Профессиональный пенегенератор

Поставляется в комплекте с мойкой. Образует стойкую густую пену. Обеспечивает плавную регулировку подачи моющего средства.



Комплект быстросъемных форсунок

Смена форсунок позволяет быстро изменить угол и интенсивность распыления воды.



Встроенный генератор пены

Емкость для моющих средств встроена в корпус мойки, поэтому останавливать работу для смены насадок не нужно. Подача пены плавно регулируется при помощи встроенной в корпус поворотной рукоятки.



Фильтр тонкой очистки

Защищает внутренние компоненты мойки и очищаемую поверхность от повреждения мельчайшими твердыми частицами.



DAEWOO 625 MASTER LINE



Мойка высокого давления с профессиональным пистолетом и комплектом быстросъемных форсунок. Детали пистолета и форсунок, контактирующих с водой выполнены металлов, устойчивых к перепадам давления и температуры. Помпа выполнена из алюминия для отвода избыточного тепла от двигателя.

2400 Вт Потребляемая мощность

190 бар Рабочее давление

590 л/ч Производительность

8 м Длина шланга




Комплект быстросъемных форсунок

Смена форсунок позволяет быстро изменить угол и интенсивность распыления воды.



Профессиональный пистолет

Все детали пистолета, находящиеся в непосредственном контакте с водой, выполнены из высокопрочной стали, устойчивой к перепадам давления и температуры.



Армированный шланг 8 м

В комплектации армированный шланг высокого давления длиной 8 м. Надежно подключается к корпусу мойки и пистолету, предотвращая протечки воды.



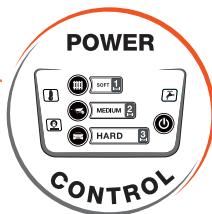
Телескопическая рукоятка

Выдвижная телескопическая рукоятка помогает легкому перемещению мойки, оснащена креплением для быстросъемных форсунок.

DAEWOO 650 EXPERT LINE



Мойка высокого давления с профессиональным пистолетом и комплектом быстросъемных форсунок. Детали пистолета и форсунок, контактирующие с водой выполнены из металлов, устойчивых к перепадам давления и температуры. Сенсорная панель позволяет настроить параметры работы мойки.



2600 Вт Потребляемая мощность

200 бар Рабочее давление

590 л/ч Производительность

10 м Длина шланга



Комплект быстросъемных форсунок

Смена форсунок позволяет быстро изменить угол и интенсивность распыления воды.



Сенсорная панель управления

Позволяет настраивать параметры работы мойки простым прикосновением к панели.



Армированный шланг 10 м

В комплектации армированный шланг высокого давления длиной 10 м. Надежно подключается к корпусу мойки и пистолету, предотвращая протечки воды.



Телескопическая рукоятка

Выдвижная телескопическая рукоятка помогает легкому перемещению мойки, оснащена креплением для быстросъемных форсунок.



DAW 700 EXPERT LINE



Мойка высокого давления профессионального уровня. Помпа профессионального класса с повышенным ресурсом работы обеспечивает высокую производительность. Для удобства перемещения предусмотрена телескопическая рукоятка и колеса.

BRUSHLESS MOTOR

3200 Вт Потребляемая мощность

210 бар Рабочее давление

720 л/ч Производительность

10 м Длина шланга



Бесщеточный двигатель

Набор насадок в комплекте

Грязевая фреза

Профессиональный пистолет



Телескопическая рукоятка

Выдвижная телескопическая рукоятка помогает легкому перемещению мойки, рукоятку можно задвинуть в корпус для компактного хранения.



Армированный шланг 10 м

В комплектации армированный шланг высокого давления длиной 10 м. Надежно подключается к корпусу мойки и пистолету, предотвращая протечки воды.



Комплект быстросъемных форсунок

Смена форсунок позволяет быстро изменить угол и интенсивность распыления воды.

DAEWOO 725 EXPERT LINE



Мойка высокого давления профессионального уровня. Помпа профессионального класса с повышенным ресурсом работы обеспечивает высокую производительность. Для удобства перемещения предусмотрена телескопическая рукоятка и колеса.

Бесщеточный двигатель



Профессиональный пистолет

BRUSHLESS MOTOR

3200 Вт Потребляемая мощность

210 бар Рабочее давление

730 л/ч Производительность

10 м Длина шланга



210
бар



730
л/ч



Профессиональная помпа

Алюминиевая помпа со стальными поршнями с рабочим давлением **210 бар**. Работа поршней в масляной ванне и с водяной системой охлаждения, позволяет непрерывно работать без ограничений по времени.



Система быстрого подключения Quick Lock

Удобная система моментального подключения шланга или смены насадок позволяет перевести мойки из режима хранения в рабочий режим без использования ключей и мгновенно начать работать.



Любой режим эксплуатации 2 в 1

Возможна работа мойки в вертикальном или горизонтальном положении. Этим обеспечивается мобильность и универсальность при использовании в условиях стройки, на мойке или при высотных работах.



DAW 750 EXPERT LINE



Мойка высокого давления профессионального уровня. Помпа профессионального класса с повышенным ресурсом работы обеспечивает высокую производительность. Установлена на металлической раме с большими колесами и креплениями для аксессуаров.

BRUSHLESS MOTOR

3200 Вт Потребляемая мощность

210 бар Рабочее давление

740 л/ч Производительность

10 м Длина шланга



3200
Вт




Профессиональный двигатель

Выполнен по технологии **BRUSHLESS** и отличается высоким ресурсом, низким уровнем шума, повышенной мощностью и компактными размерами. Большой крутящий момент и экономию до 50% в энергопотреблении. Замена щеток не требуется.



Фильтр тонкой очистки

Эффективно предохраняет помпу от грязной воды и повышенного износа поршней. Поставляется с также с фирменным коннектором **DAEWOO** для быстрого подключения шланга к мойке.



Армированный шланг 10 м

В комплектации армированный шланг высокого давления длиной 10 м. Надежно подключается к корпусу мойки и пистолету, предотвращая протечки воды.





DAW 10



0,5 л Емкость бака для моющих средств

0,3 кг Вес



Пеногенератор используется совместно с мойками высокого давления DAEWOO DAW 400 / 450 / 500 / 550. Образует стойкую густую пену. Обеспечивает плавную регулировку подачи моющего средства. Подключается в качестве насадки на пистолет, входящий в комплект мойки высокого давления.



ТЕХНИЧЕСКИЕ ХАРАКТЕРИСТИКИ



	DAW 400	DAW 450	DAW 500	DAW 550	DAW 600
Мощность, Вт	1550	1900	2100	2300	2600
Напряжение/частота, В/Гц	230/50	230/50	230/50	230/50	230/50
Тип двигателя	электрический	электрический	электрический	электрический	электрический
Производитель двигателя	DAEWOO	DAEWOO	DAEWOO	DAEWOO	DAEWOO
Рабочее давление, бар	125	145	155	180	190
Производительность, л/ч	420	480	500	550	590
Длина шланга, м	5	5	6	8	10
Авто-стоп	•	•	•	•	•
Материал помпы	алюминий	алюминий	алюминий	алюминий	алюминий
Барабан для шланга	—	—	—	•	•
Встроенная емкость для шампуня	—	—	•	•	•
Комплектация	пеногенератор	пеногенератор	пеногенератор, грязевая фреза, доп. фильтр	пеногенератор, грязевая фреза, доп. фильтр	пеногенератор, грязевая фреза, 4 форсунки, доп. фильтр
Вес нетто, кг	5,7	6,6	8,4	9,0	11,4
Габариты в упаковке, мм	340x265x413	350x300x413	423x360x495	365x335x870	390x370x905

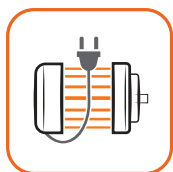


DAW 625	DAW 650	DAW 700	DAW 725	DAW 750
2400	2600	3200	3200	3200
230/50	230/50	230/50	230/50	230/50
электрический	электрический	электрический	электрический	электрический
DAEWOO	DAEWOO	DAEWOO	DAEWOO	DAEWOO
190	200	210	210	210
590	620	720	730	740
8	10	10	10	10
•	•	•	•	•
алюминий	алюминий	латунь	латунь	латунь
•	•	—	—	—
•	•	—	—	—
пеногенератор, грязевая фреза, 4 форсунки, доп. фильтр	пеногенератор, грязевая фреза, доп. фильтр	пеногенератор, доп. фильтр	пеногенератор, доп. фильтр	пеногенератор, 8 форсунок, доп. фильтр
12,9	13,2	22,5	23,4	27,5
395x370x755	395x370x755	515x450x370	600x415x425	610x555x530



ПРОФЕССИОНАЛЬНЫЕ МОЙКИ ВЫСОКОГО ДАВЛЕНИЯ

Технические преимущества профессиональных моек DAEWOO



ИНДУКЦИОННЫЙ
ДВИГАТЕЛЬ DAEWOO



ЛАТУННАЯ
ПОМПА



ЗАБОР ВОДЫ



ФУНКЦИЯ
АВТО СТАРТ-СТОП



НИЗКИЙ УРОВЕНЬ
ШУМА



ДВА РЕЖИМА
РАБОТЫ



DAW 2500SW



Мойка высокого давления для профессионального использования. Оснащена бесщеточным электрическим двигателем, мощностью 2500 Вт и помпой с кривошипно-шатунным механизмом. Коленвал работает в масляном картере, обеспечивая высокий рабочий ресурс и производительность.

Super Silent



BRUSHLESS MOTOR

2500 Вт Потребляемая мощность

120 бар Рабочее давление

900 л/ч Производительность

10 м Длина шланга



Расширенная комплектация

Второй короткий пистолет, профессиональный пеногенератор, армированный шланг высокого давления, четыре быстросъемные форсунки, фильтр тонкой очистки.



Бесщеточный двигатель DAEWOO

Электрический асинхронный 4-х полюсной двигатель мощностью **2500 Вт, 1450 об/мин.** Обладает высоким крутящим моментом и увеличенным ресурсом работы в тяжелых условиях частых включений.



Помпа профессионального уровня

Латунная помпа с кривошипно-шатунным механизмом и поршнями из нержавеющей стали. Коленвал работает в масляной ванне. Это обеспечивает высокую производительность и рабочий ресурс.



Два режима работы

Автоматический режим: автоматика TOTAL STOP включает и останавливает электродвигатель. **Ручной режим:** работа насоса происходит в режиме BY-PASS, электродвигатель продолжает работать.



DAW 3500S



Стационарная мойка высокого давления для профессионального использования. Оснащена бесщеточным электрическим двигателем, мощностью 3200 Вт и помпой с кривошипно-шатунным механизмом. Коленвал работает в масляном картере, обеспечивая высокий рабочий ресурс и производительность.

Манометр входного и выходного давления



Прочная металлическая рама

Антивибрационные опоры

BRUSHLESS MOTOR

3200 Вт Потребляемая мощность

150 бар Рабочее давление

900 л/ч Производительность

10 м Длина шланга

Super Silent



Расширенная комплектация

Второй короткий пистолет, профессиональный пеногенератор, армированный шланг высокого давления, четыре быстръемные форсунки, фильтр тонкой очистки.



Помпа профессионального уровня

Латунная помпа с кривошипно-шатунным механизмом и поршнями из нержавеющей стали. Коленвал работает в масляной ванне. Это обеспечивает высокую производительность и рабочий ресурс.



Два режима работы

Автоматический режим: автоматика TOTAL STOP включает и останавливает электродвигатель. **Ручной режим:** работа насоса происходит в режиме BY-PASS, электродвигатель продолжает работать.



Встроенный фильтр большого объема

Обладает большей производительностью и увеличенным интервалом обслуживания. Система автоматической очистки позволяет промыть фильтр без его демонтажа.

DAEWOO 3500SW



Мойка высокого давления для профессионального использования. Оснащена бесщеточным электрическим двигателем, мощностью 3200 Вт и помпой с кривошипно-шатунным механизмом, работающем в масляном картере, обеспечивая высокий рабочий ресурс и производительность.



Два профессиональных пистолета

Бесщеточный двигатель

Прочная металлическая рама

Увеличенные колеса

BRUSHLESS MOTOR

3200 Вт Потребляемая мощность

150 бар Рабочее давление

900 л/ч Производительность

10 м Длина шланга

Super Silent



Расширенная комплектация

Второй короткий пистолет, профессиональный пеногенератор, армированный шланг высокого давления, четыре быстросъемные форсунки, фильтр тонкой очистки.



Помпа профессионального уровня

Латунная помпа с кривошипно-шатунным механизмом и поршнями из нержавеющей стали. Коленвал работает в масляной ванне. Это обеспечивает высокую производительность и рабочий ресурс.



Регулировка давления

Система регулировки давления позволяет плавно изменять его от минимального до максимального **150 бар** в зависимости от типа проводимых работ.



Низкий уровень шума

Бесщеточный двигатель с рабочими оборотами **1450 об/мин** в паре с профессиональной помпой обеспечивают тихую работу и полное отсутствие шума при работе мойки.



DAEWOO 4000S-3



Стационарная мойка высокого давления повышенной мощности. Оснащена бесщеточным трехфазным двигателем, мощностью 4200 Вт и помпой с кривошипно-шатунным механизмом. Коленвал работает в масляном картере, обеспечивая высокий рабочий ресурс и производительность.

Манометр входного и выходного давления

Super Silent



Прочная металлическая рама

Антивибрационные опоры


BRUSHLESS MOTOR

4200 Вт	Потребляемая мощность
200 бар	Рабочее давление
960 л/ч	Производительность
10 м	Длина шланга



Расширенная комплектация

Второй короткий пистолет, профессиональный пеногенератор, армированный шланг высокого давления, четыре быстросъемные форсунки, фильтр тонкой очистки.



3-х фазный бесщеточный двигатель

Асинхронный 4-х полюсной 3-х фазный двигатель DAEWOO мощностью **4200 Вт** обладает высоким крутящим моментом и увеличенным ресурсом работы в тяжелых условиях частых включений.



Помпа профессионального уровня

Латунная помпа с кривошипно-шатунным механизмом и поршнями из нержавеющей стали. Коленвал работает в масляной ванне. Это обеспечивает высокую производительность и рабочий ресурс.



Встроенный фильтр большого объема

Обладает большей производительностью и увеличенным интервалом обслуживания. Система автоматической очистки позволяет промыть фильтр без его демонтажа.

DAW 7500SW-3



Трехфазная мойка высокого давления мощностью 7500 Вт. Помпа с кривошипно-шатунным механизмом, работающем в масляном картере, обеспечивает высокий рабочий ресурс и производительность.

Super Silent

Низкий уровень шума

Два профессиональных пистолета



Поворотное колесо

Увеличенные колеса

BRUSHLESS MOTOR

7500 Вт Потребляемая мощность

200 бар Рабочее давление

1400 л/ч Производительность

10 м Длина шланга



Расширенная комплектация

Второй короткий пистолет, профессиональный пеногенератор, армированный шланг высокого давления, четыре быстросъемные форсунки, фильтр тонкой очистки.



3-х фазный бесщеточный двигатель

Асинхронный 4-х полюсной 3-х фазный двигатель DAEWOO мощностью **7500 Вт** обладает высоким крутящим моментом и увеличенным ресурсом работы в тяжелых условиях частых включений.



Помпа профессионального уровня

Латунная помпа с кривошипно-шатунным механизмом и поршнями из нержавеющей стали. Коленвал работает в масляной ванне. Это обеспечивает высокую производительность и рабочий ресурс.



Два режима работы


Автоматический режим: автоматика TOTAL STOP включает и останавливает электродвигатель. **Ручной режим:** работа насоса происходит в режиме BY-PASS, электродвигатель продолжает работать.



DHR 20



Автоматическая катушка со шлангом высокого давления для профессиональных моек DAEWOO DAW 2500SW, 3500SW, 7500SW-3, 3500S, 4000S-3



20 м Длина шланга

8 мм Диаметр шланга



Армированный шланг 20 м

Армированный шланг высокого давления длиной 20 м. Быстросъемное соединение надежно подключает шланг к корпусу мойки и пистолету, предотвращая протечки воды.

ТЕХНИЧЕСКИЕ ХАРАКТЕРИСТИКИ



	DAW 2500SW	DAW 3500S	DAW 3500SW	DAW 4000S-3	DAW 7500SW-3
Мощность, Вт	2500	3200	3200	4200	7500
Напряжение/частота, В/Гц	230/50	230/50	230/50	400/50	400/50
Тип двигателя	4х полюсной, асинхронный	4х полюсной, асинхронный	4х полюсной, асинхронный	4х полюсной, асинхронный	4х полюсной, асинхронный
Производитель двигателя	DAEWOO	DAEWOO	DAEWOO	DAEWOO	DAEWOO
Рабочее давление, бар	110	160	160	200	220
Производительность, л/ч	900	900	900	960	1400
Длина шланга, м	10	10	10	10	10
Авто-стоп	•	•	•	•	•
Материал помпы	латунь	латунь	латунь	латунь	латунь
Быстросъемный коннектор	•	•	•	•	•
Пеногенератор	•	•	•	•	•
Комплектация	шланг, пистолет, копье, быстросъемные форсунки, фильтр, пеногенератор	шланг, пистолет, копье, быстросъемные форсунки, фильтр, пеногенератор	шланг, пистолет, копье, быстросъемные форсунки, фильтр, пеногенератор, пистолет пеногенератора	шланг, пистолет, копье, быстросъемные форсунки, фильтр, пеногенератор, пистолет пеногенератора	шланг, пистолет, копье, быстросъемные форсунки, фильтр, пеногенератор, пистолет пеногенератора
Вес нетто, кг	48	60,5	60	59,5	94,5
Габариты в упаковке, мм	590x490x575	625x455x595	730x545x620	625x455x595	880x640x640





КУЛЬТИВАТОРЫ ЭЛЕКТРИЧЕСКИЕ И АККУМУЛЯТОРНЫЕ

Технические преимущества электрических культиваторов DAEWOO



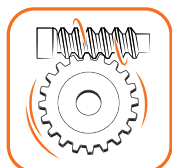
ЭЛЕКТРИЧЕСКИЙ
ДВИГАТЕЛЬ DAEWOO



ОТСУТСТВИЕ ВРЕДНЫХ
ВЫХЛОПОВ



КОВАННЫЕ
САБЛЕВИДНЫЕ ФРЕЗЫ



ЗУБЧАТО-ВИНТОВАЯ
ТРАНСМИССИЯ



ПРОЧНЫЙ КОРПУС
ИЗ ABS ПЛАСТИКА



ЛЕГКИЙ ВЕС
И КОМПАКТНОСТЬ



DAT 400E



Компактный электрический культиватор отлично подойдет для использования на узких грядках и цветниках. Система из 24 ножей, расположенная на 4 фрезе, обеспечивает высокое качество обработки почвы.



Регулируемая рукоятка

Крепление удлинителя

Электрический двигатель DAEWOO

Корпус из ударопрочного ABS пластика

Зубчато-винтовая трансмиссия



400 Вт	Мощность
190 мм	Ширина обработки
155 мм	Глубина обработки
155 мм	Диаметр фрез



Система из 24 ножей

24 ножа особой формы, расположенные на **4 фрезе**, идеально подходят для рыхления регулярно обрабатываемой почвы и внесения удобрений.



Складная конструкция

Разборная рукоятка обеспечивает компактное хранение и транспортировку



Рукоятка управления

Эргономичная рукоятка управления обеспечивает комфортную работу. Кнопка включения снабжена защитой от случайного срабатывания.



TE 1800



Электрический культиватор мощностью 1800 Вт в сочетании с системой из 24 ножей, расположенных на 6 фрезах, обеспечивает высокое качество обработки почвы. Отсутствие вредных выбросов позволяет использовать его в закрытых помещениях, например теплицах.

1800 Вт Мощность

400 мм Ширина обработки

230 мм Глубина обработки

230 мм Диаметр фрез



Корпус из ударопрочного ABS пластика



Эргономичное управление

Транспортные колеса



Электрический двигатель DAEWOO

Двигатель специально разработан для культиваторов, обладает низким уровнем шума и обеспечивает эффективную работу с различным типом почвы.



Зубчато-винтовая трансмиссия

Передает до **90%** крутящего момента двигателя на фрезы. Обладает повышенным ресурсом и устойчива к большим нагрузкам. Имеет компактные размеры и низкий уровень шума во время работы.



Система из 24 ножей

24 ножа особой формы, расположенные на **6 фрезах**, идеально подходят для рыхления регулярно обрабатываемой почвы и внесения удобрений.

DAT 2000E



Электрический культиватор повышенной производительности и ширины обработки 40 см. Электродвигатель мощностью 2000 Вт раскручивает фрезы до 360 об/мин, позволяя использовать этот культиватор с любыми типами почв. Отсутствие вредных выбросов позволяет использовать его в закрытых помещениях, например теплицах.



Контроль присутствия оператора

Электрический двигатель DAEWOO

Корпус из ударопрочного ABS пластика



2000 Вт Мощность

400 мм Ширина обработки

230 мм Глубина обработки

230 мм Диаметр фрез



Зубчато-винтовая трансмиссия

Передает до **90%** крутящего момента двигателя на фрезы. Обладает повышенным ресурсом и устойчива к большим нагрузкам. Имеет компактные размеры и низкий уровень шума во время работы.



Система из 24 ножей

24 ножа особой формы, расположенные на **6 фрез**ах, идеально подходят для рыхления регулярно обрабатываемой почвы и внесения удобрений.



Транспортировочные колёса

Складные транспортировочные колёса упрощают перемещение культиватора к месту работы. Они оснащены системой быстрого перевода из режима транспортировки в рабочий режим и обратно.



DAT 2200E



Электрический культиватор высокой производительности и шириной обработки 47 см. Уникальная система из 80 ножей особой формы, расположенных на 4 парах фрез, обеспечивает высокое качество обработки почвы. Отсутствие вредных выбросов позволяет использовать его в закрытых помещениях, например теплицах.

2000 Вт Мощность

470 мм Ширина обработки

240 мм Глубина обработки

240 мм Диаметр фрез



Контроль присутствия оператора

Корпус из ударопрочного ABS пластика

Транспортные колеса



Электрический двигатель DAEWOO

Двигатель мощностью **2000** Вт специально разработан для культиваторов, обладает низким уровнем шума и обеспечивает эффективную работу с различным типом почвы.

Зубчато-винтовая трансмиссия

Передает до **90%** крутящего момента двигателя на фрезы. Обладает повышенным ресурсом и устойчива к большим нагрузкам. Имеет компактные размеры и низкий уровень шума во время работы.

Система из 80 ножей

Система состоит из **8**-и рядов фрез, на каждом из которых **10** ножей змеевидной формы, которая обеспечивает измельчение земли и сорняков до равномерной мелкокомковатой структуры.

DAT 2500E



Культиватор с электрическим индукционным двигателем DAEWOO и саблевидными коваными фрезами для работы с тяжелыми почвами. Цепная трансмиссия передает до 100% крутящего момента двигателя на фрезы. Для удобства транспортировки культиватор снабжен колесом увеличенного диаметра.

2500 Вт Мощность

550 мм Ширина обработки

260 мм Глубина обработки

260 мм Диаметр фрез

Эргономичная рукоятка включения



Усиленный сошник

Цепная трансмиссия

Боковые диски-кромкорезы

DATS 10 НАВЕСНОЕ ОБОРУДОВАНИЕ

Рекомендуемый комплект



Электрический двигатель DAEWOO

Асинхронный бесщеточный двигатель с увеличенным моторным ресурсом, повышенным крутящим моментом и низким уровнем шума. Отлично подходит для работы с тяжелыми почвами.



Саблевидные кованые фрезы

Идеально подходят для работы с тяжелыми и глинистыми грунтами. Данный тип фрез прекрасно справится с целинными землями при первичной обработке. Фрезы закапываются на полную глубину и способствуют продвижению культиватора вперед.



Транспортировочное колесо

Транспортировочное колесо оснащено системой быстрого перевода из режима транспортировки в рабочий режим и обратно. Увеличенный диаметр колеса позволяет с легкостью преодолевать неровности при перемещении между участками.



DAT 2500ER



Культиватор с электрическим индукционным двигателем DAEWOO и саблевидными коваными фрезами для работы с тяжелыми почвами. Наличие заднего хода (реверса) добавляет ему маневренности и избавляет от необходимости осуществления ручного разворота техники в случае возникновения препятствий.

2500 Вт Мощность

550 мм Ширина обработки

260 мм Глубина обработки

260 мм Диаметр фрез



Транспортировочное колесо

Усиленный сошник

Боковые диски-кромкорезы

DATS 10 НАВЕСНОЕ ОБОРУДОВАНИЕ

Рекомендуемый комплект



Электрический двигатель DAEWOO

Асинхронный бесщеточный двигатель с увеличенным моторным ресурсом, повышенным крутящим моментом и низким уровнем шума. Отлично подходит для работы с тяжелыми почвами.



Саблевидные кованые фрезы

Идеально подходят для работы с тяжелыми и глинистыми грунтами. Данный тип фрез прекрасно справится с целинными землями при первичной обработке. Фрезы закапываются на полную глубину и способствуют продвижению культиватора вперед.



Задний ход и маневренность

Наличие заднего хода (реверса) добавляет маневренности и избавляет от необходимости осуществления ручного разворота техники в случае возникновения препятствий.

DAT 2021Li



Аккумуляторный культиватор, работающий от универсальной Li-ion батареи DAEWOO 21 В, отлично подойдет для использования на узких грядках и цветниках. Система из 24 ножей, расположенная на 4 фрезях, обеспечивает высокое качество обработки почвы.



Регулируемая рукоятка

Электрический двигатель DAEWOO

Корпус из ударопрочного ABS пластика

Зубчато-винтовая трансмиссия

21 В

Аккумулятор Li-ion

4 Ач

Емкость аккумулятора

190 мм

Ширина обработки

155 мм

Глубина обработки



Система из 24 ножей

24 ножа особой формы, расположенные на **4 фрезях**, идеально подходят для рыхления регулярно обрабатываемой почвы и внесения удобрений.



Универсальная Li-ion батарея

Мощная Li-ion батарея высокой емкости не обладает эффектом памяти. Она идеально подходит для других аккумуляторных инструментов DAEWOO линейки 21 В.



Складная конструкция

Разборная рукоятка обеспечивает компактное хранение и транспортировку.



DAT 3042Li SET



Аккумуляторный культиватор DAEWOO имеет эргономичный дизайн и предназначен для обработки почвы на небольших дачных участках, огородах, садах, теплицах и парниках.

42 В

 Аккумулятор Li-ion
(21В x 2 шт. = 42В)

5,0 Ач

Емкость аккумулятора

300 мм

Ширина обработки

200 мм

Глубина обработки

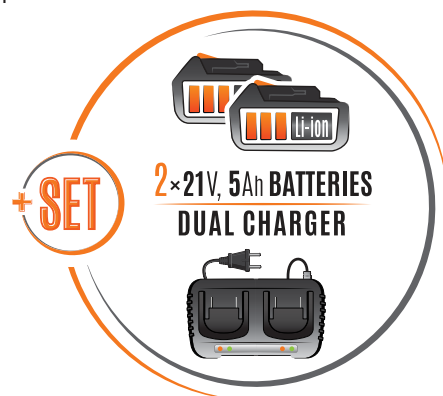


Электрический двигатель DAEWOO

Индикатор заряда батареи

Корпус из ударопрочного ABS пластика

Зубчато-винтовая трансмиссия



Система из 16 ножей

16 ножа особой формы, расположенные на 2 фрезях, идеально подходят для рыхления регулярно обрабатываемой почвы и внесения удобрений.



Две универсальная Li-Ion батареи

Две мощные Li-ion батареи высокой емкости не обладают эффектом памяти. Они идеально подходят для других аккумуляторных инструментов DAEWOO линейки 21 В.



Транспортировочные колёса

Складные транспортировочные колёса упрощают перемещение культиватора к месту работы. Они оснащены системой быстрого перевода из режима транспортировки в рабочий режим и обратно.

DASP 321Li / DASP 321Li SET



Беспроводная сеялка-разбрасыватель предназначена для бытового использования и исключительно вне помещений при достаточном освещении. Данный инструмент предназначен для распределения удобрений, газонных семян, гербицидов и солей против обледенения.



21 В	Аккумулятор Li-ion
2,0 Ач	Емкость аккумулятора
3 м	Расстояние разбрасывания
60-120°	Ширина обработки

8 параметров изменения объема разбрасывания



Объем чаши 3,3 л

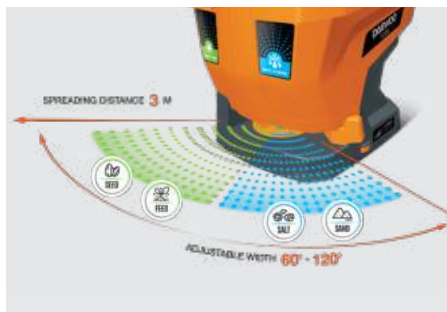


6 параметров управления скорости



Гибкая настройка параметров

6 параметров управления скорости и 8 параметров изменения объема разбрасывания обеспечивают настройку необходимого расхода материала.



Настройка ширины разбрасывания

Ширина разброса возможно настроить в пределах от 60° до 120°.



Универсальная Li-ion батарея

Мощная Li-ion батарея высокой емкости не обладает эффектом памяти. Она идеально подходит для других аккумуляторных инструментов DAEWOO линейки 21 В.



ТЕХНИЧЕСКИЕ ХАРАКТЕРИСТИКИ



	DAT 400E	TE 1800	DAT 2000E	DAT 2200E	DAT 2500E	DAT 2500ER
Мощность, Вт	400	1800	2000	2000	2500	2500
Напряжение/ частота, В/Гц	230/50	230/50	230/50	230/50	230/50	230/50
Аккумулятор Li-Ion, В / Ач	—	—	—	—	—	—
Тип двигателя	электрический	электрический	электрический	электрический	электрический	электрический
Производитель двигателя	DAEWOO	DAEWOO	DAEWOO	DAEWOO	DAEWOO	DAEWOO
Модель двигателя	Eco Engine	Eco Engine	Eco Engine	Eco Engine	Eco Engine	Eco Engine
Ширина обработки, мм	190	400	400	470	550	550
Глубина обработки, мм	155	230	230	240	260	260
Диаметр фрез, см	155	230	230	240	260	260
Количество ножей	24	24	24	80	16	16
Привод	зубчато-винтовой	зубчато-винтовой	зубчато-винтовой	зубчато-винтовой	цепной	цепной
Количество скоростей	1 вперед	1 вперед	1 вперед	1 вперед	1 вперед	1 вперед / 1 назад
Реверс	—	—	—	—	—	•
Регулировка панели управления	вертикальная	—	—	вертикальная	вертикальная	вертикальная
Вес нетто, кг	4	12,2	12,2	14,7	29	29
Габариты в упаковке (ШхВхГ), мм	585x250x240	1050x500x950	445x370x530	490x370x540	660x410x510	660x410x510

ТЕХНИЧЕСКИЕ ХАРАКТЕРИСТИКИ



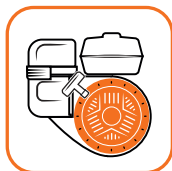
	DAT 2021Li	DAT 3042Li
Аккумулятор Li-Ion, В / Ач	21 / 4,0	42 (21x2) / 5,0
Тип двигателя	электрический	электрический
Производитель двигателя	DAEWOO	DAEWOO
Модель двигателя	Eco Engine	Eco Engine
Ширина обработки, мм	190	300
Глубина обработки, мм	155	200
Диаметр фрез, см	155	200
Количество ножей	24	16
Привод	зубчато-винтовой	зубчато-винтовой
Количество скоростей	1 вперед	1 вперед
Реверс	—	—
Регулировка панели управления	вертикальная	вертикальная
Вес нетто, кг	4	6
Габариты в упаковке (ШхВхГ), мм	585x250x240	595x355x325





КУЛЬТИВАТОРЫ И МОТОБЛОКИ БЕНЗИНОВЫЕ

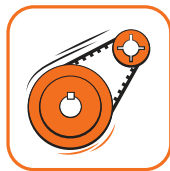
Технические преимущества бензиновых культиваторов DAEWOO



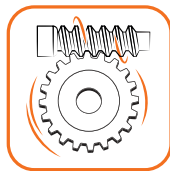
БЕНЗИНОВЫЙ
МОТОР DAEWOO



КОВАННЫЕ
САБЛЕВИДНЫЕ ФРЕЗЫ



ЦЕПНАЯ
ТРАНСМИССИЯ



ЗУБЧАТО-ВИНТОВАЯ
ТРАНСМИССИЯ



ALU ПРИВОДНОЕ
КОЛЕСО



ПРЯМОЙ И
РЕВЕРСИВНЫЙ ХОД



DAT 3530



Бензиновый культиватор с 2-х тактным двигателем оснащен системой EasyStart для легкого запуска. Фрезы из высокопрочной стали идеально подходят для работы с легкими и среднетяжелыми глинистыми грунтами. Для удобной транспортировки установлены двойные транспортировочные колеса.

Складные рукоятки

Защита корпуса от ржавчины



ДВИГАТЕЛЬ

3,5 л.с Мощность

57,2 см³ Объем двигателя

057 series Модель двигателя

РАБОЧИЕ ПАРАМЕТРЫ

260 мм Ширина обработки

220 мм Глубина обработки

220 мм Диаметр фрез



2-х тактный двигатель DAEWOO

Отличается простотой конструкции для легкого технического обслуживания, а также облегченным запуском двигателя после длительных периодов простоя.



Зубчато-винтовая трансмиссия в алюминиевом корпусе

Передает до **90%** крутящего момента двигателя на фрезы. Разборная конструкция корпуса редуктора обеспечивает простоту сервисного обслуживания.



Фрезы из высокопрочной стали

Идеально подходят для работы легкими и средне-тяжелыми глинистыми грунтами. Фрезы прекрасно закапываются на полную глубину и способствуют продвижению культиватора вперед.



DAT 5055R



Культиватор с бензиновым 4-х тактным двигателем серии OHV и саблевидными коваными фрезами для обработки тяжелого и глинистого грунта. Цепная трансмиссия, передает до 100% крутящего момента двигателя на фрезы. Наличие реверса увеличивает маневренность и проходимость культиватора.

ДВИГАТЕЛЬ

4,7 л.с Мощность

149 см³ Объем двигателя

150 series Модель двигателя

РАБОЧИЕ ПАРАМЕТРЫ

550 мм Ширина обработки

260 мм Глубина обработки

260 мм Диаметр фрез

Транспортировочное колесо

Реверс

Усиленный сошник

DATS 10 НАВЕСНОЕ ОБОРУДОВАНИЕ

Рекомендуемый комплект



Профессиональный двигатель DAEWOO

4-х тактный 2-х вальный двигатель с пониженным уровнем шума и вибрации. Уникальная конструкция двигателя позволяет значительно снизить расход топлива и увеличить крутящий момент.



Саблевидные кованые фрезы

Подходят для работы с тяжелыми и глинистыми грунтами. Данный тип фрез справится с целинными землями при первичной обработке. Фрезы прекрасно закапываются на полную глубину и способствуют продвижению культиватора вперед.



2-х вальная конструкция двигателя

Первый вал для движения вперед, второй вал для движения назад. Значительно снижен уровень шума и вибрации.

DAT 5560R



Культиватор с бензиновым 4-х тактным двигателем мощностью 6,5 л.с. Саблевидные кованые фрезы идеально подходят для обработки тяжелого и глинистого грунта. Реверс увеличивает маневренность и проходимость культиватора. Культиватор снабжен транспортировочным колесом увеличенного диаметра.



ДВИГАТЕЛЬ

7,5 л.с Мощность

212 см³ Объем двигателя

215 series Модель двигателя

РАБОЧИЕ ПАРАМЕТРЫ

600 мм Ширина обработки

300 мм Глубина обработки

300 мм Диаметр фрез

DATS 20 НАВЕСНОЕ ОБОРУДОВАНИЕ

Рекомендуемый комплект



Профессиональный двигатель DAEWOO
4-х тактный 2-х вальный двигатель с пониженным уровнем шума и вибрации. Уникальная конструкция двигателя позволяет значительно снизить расход топлива и увеличить крутящий момент.



Регулируемая панель управления
Имеет 3 основных положения для выбора оптимальной высоты рукояток управления в зависимости от роста человека, пользующегося культиватором.



Разборная цепная трансмиссия
Передает до 100% крутящего момента двигателя на фрезы и является лучшим конструктивным решением. Надежность конструкции и простота обслуживания – основные преимущества данной системы привода фрез культиватора.



DAT 7090R



Мощный культиватор с бензиновым 4-х тактным двигателем 7,5 л.с. Саблевидные кованые фрезы идеально подходят для обработки тяжелого и глинистого грунта. Цепная трансмиссия, передает до 100% крутящего момента двигателя на фрезы. Наличие реверса увеличивает маневренность и проходимость культиватора.

Транспортировочное колесо



Реверс

Разборная цепная трансмиссия

ДВИГАТЕЛЬ

7,5 л.с. Мощность

212 см³ Объем двигателя

215 series Модель двигателя

РАБОЧИЕ ПАРАМЕТРЫ

900 мм Ширина обработки

300 мм Глубина обработки

300 мм Диаметр фрез

DATS 20 НАВЕСНОЕ ОБОРУДОВАНИЕ

Рекомендуемый комплект



Профессиональный двигатель DAEWOO

4-х тактный 2-х валный двигатель с пониженным уровнем шума и вибрации. Уникальная конструкция двигателя позволяет значительно снизить расход топлива и увеличить крутящий момент.



Регулируемая панель управления

Имеет 5 основных положений для выбора оптимальной высоты в зависимости от роста человека, пользующегося культиватором. Является самой удобной и надежной в своем классе.




Усиленный сошник

Усиленный сошник уникальной формы надежно фиксируется к раме культиватора и отвечает за регулировку глубины вспашки и простоту эксплуатации.

DAT 900R



Культиватор с мощным 4-х тактным бензиновым двигателем DAEWOO, мощностью 7,5 л.с. Коробка передач с 2-мя скоростями вперед и 1 назад позволяет выбрать оптимальную скорость для выполнения работ. Усиленный сошник, уникальной формы регулирует глубину вспашки и обеспечивает простоту эксплуатации.



ДВИГАТЕЛЬ

7,5 л.с	Мощность
221 см ³	Объем двигателя
220 series	Модель двигателя

РАБОЧИЕ ПАРАМЕТРЫ

800 мм	Ширина обработки
300 мм	Глубина обработки
300 мм	Диаметр фрез

DATS 30 НАВЕСНОЕ ОБОРУДОВАНИЕ

Рекомендуемый комплект



Профессиональный двигатель DAEWOO

Двигатель DAEWOO специально разработан для мотоблоков и культиваторов. Увеличенный крутящий момент и моторный ресурс. Вместительный топливный бак 4,7 литра.



Механическая коробка передач 2+1

Широкий диапазон скорости вращения позволяет выбирать оптимальный режим работы, а также использовать культиватор для работы с навесным оборудованием.



Кованные саблевидные фрезы

24 (6x4) фрезы с возможностью регулировки ширины обработки от **300** до **850** мм. Саблевидная форма фрез обеспечивает входение в грунт на полную глубину и способствуют равномерной перекопке грунтов различной плотности.



DATM 2.1



Мотоблок с мощным 4-х тактным бензиновым двигателем DAEWOO, мощностью 7,5 л.с. Коробка передач с 2-мя скоростями вперед и 1 назад позволяет выбрать оптимальную скорость для выполнения работ. Это универсальный агрегат для транспортировки, вспашки земли или работы с навесным оборудованием.

Всесезонный воздушный фильтр



Регулируемая панель управления

Фронтальный стальной бампер

Пневматические колеса 390 мм

ДВИГАТЕЛЬ

7,5 л.с Мощность

212 см³ Объем двигателя

215 series Модель двигателя

РАБОЧИЕ ПАРАМЕТРЫ

850 мм Ширина обработки

350 мм Глубина обработки

300 мм Диаметр фрез

DATS 30 НАВЕСНОЕ ОБОРУДОВАНИЕ

Рекомендуемый комплект



4-х тактный двигатель DAEWOO

Двигатель DAEWOO специально разработан для мотоблоков и культиваторов. Увеличенный крутящий момент и моторный ресурс. Вместительный топливный бак 4,7 литра.



Трансмиссия в литом чугуном корпусе

Шестеренчатый цельнолитой редуктор передает крутящий момент двигателя через механическую коробку передач на фрезы или колеса. Отличается повышенным запасом прочности и устойчивостью к механическим повреждениям.



24 (4 x 6) саблевидных кованых фрезы

Саблевидная форма фрез обеспечивает входение в грунт на полную глубину и способствуют продвижению культиватора вперед на любом типе грунта, включая тяжелые и глинистые.

DATM 6.2PRO



Мотоблок с мощным 4-х тактным бензиновым двигателем DAEWOO, мощностью 8,5 л.с. Трансмиссия с 6-ю скоростями вперед и 2-мя назад позволяет выбрать оптимальную скорость для выполнения работ. Это универсальный агрегат для транспортировки, вспашки земли или работы с навесным оборудованием.



ДВИГАТЕЛЬ

8,5 л.с Мощность

230 см³ Объем двигателя

230 series Модель двигателя

РАБОЧИЕ ПАРАМЕТРЫ

1100 мм Ширина обработки

350 мм Глубина обработки

350 мм Диаметр фрез



Увеличенный топливный бак

Значительно увеличивает время непрерывной работы, что важно при передвижениях на дальние расстояния. Увеличенные глушитель и воздушный фильтр повышают мощность и снижают уровень шума двигателя.



Трансмиссия в литом чугунном корпусе

Шестеренчатый цельнолитой редуктор передает крутящий момент двигателя через механическую коробку передач на фрезы или колеса. Отличается повышенным запасом прочности и устойчивостью к механическим повреждениям.



32 (4 x 8) саблевидных кованых фрезы

Саблевидная форма фрез обеспечивает входение в грунт на полную глубину и способствуют продвижению культиватора вперед на любом типе грунта, включая тяжелые и глинистые.



DATS 10 / DATS 20



Комплекты устанавливаются на различные модели культиваторов и расширяют возможности по использованию: уверенная работа с любым типом плодородной почвы, бережное формирование грядок, окучивание и прополка, быстрая вспашка и подготовка участка к посадке, хорошая проходимость и сцепление с почвой.



СОСТАВ КОМПЛЕКТОВ:

- Колеса-грунтозацепы 2 шт.
- Плуг окучник 1 шт.
- Плуг распашник 1 шт.
- Сцепка 1 шт.
- Удлинитель для колес 2 шт.

СОВМЕСТИМОСТЬ DATS 10:

DAT 2500E, DAT 2500ER, DAT 5055R

СОВМЕСТИМОСТЬ DATS 20:

DAT 5560R, DAT 7090R

DATS 30



Обеспечивает уверенную работу с сырой, тяжелой и глинистой почвой. С помощью комплекта возможно формирование грядок, окучивание и прополка, вспашка, подготовка участка к посадке, выкапывание картофеля.



СОСТАВ КОМПЛЕКТА:

- Колеса-грунтозацепы 2 шт.
- Плуг окучник 1 шт.
- Плуг распашник 1 шт.
- Картофелевыкапыватель 1 шт.
- Удлинитель для колес 2 шт.
- Сцепка 1 шт.

СОВМЕСТИМОСТЬ DATS 30:

DATM 2.1, DAT 75100R, DAT 900R

**ТЕХНИЧЕСКИЕ
ХАРАКТЕРИСТИКИ**



	DAT 3530	DAT 5055R	DAT 5560R	DAT 7090R	DAT 900R	DATM 2.1	DATM 6.2
Мощность, л.с.	3,5	4,7	7,5	7,5	7,5	7,5	8,5
Объем двигателя, см ³	57,2	149	212	212	212	212	230
Тип двигателя	2-х такт.	ОНV, 4-х такт.	ОНV, 4-х такт.	ОНV, 4-х такт.	ОНV, 4-х такт.	ОНV, 4-х такт.	ОНV, 4-х такт.
Производитель двигателя	DAEWOO	DAEWOO	DAEWOO	DAEWOO	DAEWOO	DAEWOO	DAEWOO
Модель двигателя	Series 057	series 150	series 215	series 215	series 215	series 215	series 230
Топливный бак, л	1,2	1,5	4,0	4,0	4,7	4,7	6,0
Ширина обработки, мм	260	550	300-600	300-600-900	600-800	600-850	850-1100
Глубина обработки, мм	220	260	300	300	360	350	100-350
Количество ножей	16	16	16	24	24	24	32
Привод	червячный	цепной	цепной	цепной	шестеренчатый	ременной	ременной
Количество скоростей	1 вперед	1 вперед / 1 назад	1 вперед / 1 назад	1 вперед / 1 назад	2 вперед / 1 назад	2 вперед / 1 назад	6 вперед / 2 назад
Реверс	—	•	•	•	•	•	•
Регулировка панели управления	вертикальная	вертикальная	вертикальная	вертикальная	в 4-х направлениях	в 2-х плоскостях	в 2-х плоскостях
Вес нетто, кг	16	34	51,4	55	59	76,32	93





ПИЛЫ ЦЕПНЫЕ

ЭЛЕКТРИЧЕСКИЕ И АККУМУЛЯТОРНЫЕ

Технические преимущества цепных электрических пил DAEWOO



ЭЛЕКТРИЧЕСКИЙ
ДВИГАТЕЛЬ DAEWOO



ПЛАВНЫЙ
ПУСК



НАТЯЖЕНИЕ ЦЕПИ
БЕЗ ИНСТРУМЕНТА



АВТОМАТИЧЕСКАЯ
СИСТЕМА СМАЗКИ



НИЗКИЙ УРОВЕНЬ
ШУМА И ВИБРАЦИИ



ПРОЧНЫЙ КОРПУС
ИЗ ABS ПЛАСТИКА



DACS 1900E MASTER LINE



Легкая электрическая пила с поперечным расположением двигателя. Корпус пилы изготовлен из металлического сплава, обеспечивающего надежность и долговечность эксплуатации всех рабочих узлов цепной пилы. Облегченная система натяжения цепи и автоматическая система смазки упрощают обслуживание электропилы.

1850 Вт Мощность

35 см Длина шины

3/8 дюйм Шаг цепи

52 шт Количество звеньев

Эргономичная рукоятка



Металлический зубчатый упор



Облегченное натяжение цепи

Система обеспечивает простоту установки и регулировки натяжения цепи с применением минимального количества инструмента.



Автоматическая система смазки цепи

Обеспечивает принудительную подачу масла к цепи для снижения трения и увеличения ресурса электропилы.



Корпус из металла

Прочный корпус из металлического сплава обеспечивает надежность и долговечность эксплуатации всех приводных механизмов и рабочих узлов цепной пилы.



DACS 2500E MASTER LINE



Цепная пила с поперечным расположением электродвигателя имеет особое соотношение скорости вращения и крутящего момента для максимальной производительности. Система SDS для без инструментального натяжения цепи, автоматическая система смазки и система моментальной остановки цепи делают эксплуатацию электропилы простой и безопасной.

2500 Вт Мощность

40 см Длина шины

3/8 дюйм Шаг цепи

57 шт Количество звеньев

Корпус из ударопрочного пластика ABS



Металлический зубчатый упор

Автоматическая смазка цепи



Система привода SDS

Без инструментальной установки и натяжения цепи заметно облегчает работу и использование пилы.



Ведущая звездочка из металла

Металлическая ведущая звездочка гарантирует долговечность и надежность работы привода электропилы.



Моментальная остановка цепи

Обеспечивает моментальное торможение цепи для безопасного использования.

DACS 2700E EXPERT LINE



Электропила с продольным расположением двигателя для оптимальной развесовки и отсутствия боковой отдачи при включении пилы. Система плавного пуска плавно увеличивает обороты двигателя в начале работы. Система SDS позволяет отрегулировать натяжение цепи без применения инструмента.

2700 Вт Мощность

45 см Длина шины

3/8 дюйм Шаг цепи

62 шт Количество звеньев



Плавный пуск двигателя

Моментальная остановка цепи

Эргономичная прорезиненная рукоятка

Металлический зубчатый упор

Система привода SDS



Электрический двигатель DAEWOO

Двигатель специально разработан для цепных пил, обладает высокой мощностью **2700 Вт** и низким уровнем шума. Обеспечивает эффективную работу пилы с различным типом древесины.



Ведущая звездочка из металла

Металлическая ведущая звездочка гарантирует долговечность и надежность работы привода электропилы.



Автоматическая система смазки цепи

Обеспечивает принудительную подачу масла к цепи для снижения трения и увеличения ресурса электропилы.



DACS 416Li



Аккумуляторная цепная пила, работает от универсальной 16В Li-ion батареи DAEWOO. Компактные размеры и оптимальная развесовка позволяют работать пилой в труднодоступных местах и на высоте. Защита от случайного срабатывания и подвижный кожух обеспечивают защиту оператора.



Подвижный защитный кожух

Эргономичная прорезиненная рукоятка



Индикатор заряда батареи

BRUSHLESS MOTOR

16 В

Аккумулятор Li-ion

2,5 Ач

Емкость аккумулятора

10 см

Длина шины

1/4 дюйм

Шаг цепи

28 шт

Количество звеньев



Полный комплект для начала работы

В комплект DACS 416Li SET входит 2-ве Li-ion универсальные батареи и зарядное устройство.



Бесщеточный электродвигатель

За счет отсутствия коллекторно-щеточного узла он обеспечивает плавную и тихую работу, не требует сервисного обслуживания и отличается высокой производительностью и низким уровнем шума.



Ведущая звездочка из металла

Металлическая ведущая звездочка гарантирует долговечность и надежность работы привода электропилы.



Надежная пильная цепь и шина

Двухсторонняя шина длиной **10 см** и цепь с **24 звеньями** и шагом **1/4"** обеспечивают быстрый и чистый рез сухого и свежего дерева.

DACS 821Li



Аккумуляторная цепная пила, работающая от универсальной 21В Li-ion батареи DAEWOO, обладает высокой производительностью. Система автоматической смазки цепи, ведущая звездочка из металла гарантируют долговечность и надежность работы электропилы. Прорезиненное покрытие препятствует выскальзыванию инструмента во время работы.



Защитный кожух

Эргономичная прорезиненная рукоятка

Защита от случайного срабатывания



BRUSHLESS MOTOR

21 В	Аккумулятор Li-ion
4,0 Ач	Емкость аккумулятора
20 см	Длина шины
1/4 дюйм	Шаг цепи
48 шт	Количество звеньев



Бесщеточный электродвигатель

За счет отсутствия коллекторно-щеточного узла он обеспечивает плавную и тихую работу, не требует сервисного обслуживания и отличается высокой производительностью и низким уровнем шума.



Ведущая звездочка из металла

Металлическая ведущая звездочка гарантирует долговечность и надежность работы привода электропилы.



Система автоматической смазки цепи

Обеспечивает принудительную подачу масла на цепь для снижения трения о шину, что значительно увеличивает ресурса работы электропилы.



DACS 2021Li



Аккумуляторная цепная пила, работающая от универсальной 21В Li-ion батареи DAEWOO, обладает высокой производительностью. Система автоматической смазки цепи, ведущая звездочка из металла гарантируют долговечность и надежность работы электропилы. Прорезиненное покрытие препятствует выскальзыванию инструмента во время работы.

BRUSHLESS MOTOR

21 В	Аккумулятор Li-ion
5,0 Ач	Емкость аккумулятора
20 см	Длина шины
1/4 дюйм	Шаг цепи
48 ШТ	Количество звеньев

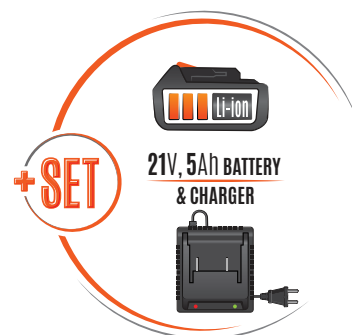


Защитный кожух

Эргономичная прорезиненная рукоятка



Система автоматической смазки цепи



Бесщеточный электродвигатель

За счет отсутствия коллекторно-щеточного узла он обеспечивает плавную и тихую работу, не требует сервисного обслуживания и отличается высокой производительностью и низким уровнем шума.



Ведущая звездочка из металла

Металлическая ведущая звездочка гарантирует долговечность и надежность работы привода электропилы.



Система автоматической смазки цепи

Обеспечивает принудительную подачу масла на цепь для снижения трения о шину, что значительно увеличивает ресурса работы электропилы.





DACS 52/57/62 MASTER LINE



Низкопрофильные цепи DAEWOO специально разработаны и полностью совместимы с электрическими пилами DAEWOO. Подходят для продольного и поперечного пиления древесины. Долгий срок службы за счет высокого качества стали.



	DACS 52	DACS 57	DACS 62
Длина шины, см / дюйм	35 / 14	40 / 16	45 / 18
Количество звеньев, шт	52	57	62
Количество режущих звеньев, шт	26	26	31
Толщина звена цепи, мм	1,3	1,3	1,3
Шаг цепи, дюйм	0,375	0,375	0,375

- Зубья специальной формы делают аккуратный и ровный срез.
- Низкий уровень шума и отдачи для комфортной работы.
- Подходит для распила любой древесины и строительства.
- Легкая установка на пилу.

DACS 28/48



Низкопрофильные цепи DAEWOO специально разработаны и полностью совместимы с аккумуляторными пилами DAEWOO. Подходят для продольного и поперечного пиления древесины. Долгий срок службы за счет высокого качества стали.



	DACS 28	DACS 48
Длина шины, см / дюйм	10 / 4	20 / 8
Количество звеньев, шт	28	48
Количество режущих звеньев, шт	14	23
Толщина звена цепи, мм	1,1	1,1
Шаг цепи, дюйм	1/4	1/4

- Зубья специальной формы делают аккуратный и ровный срез.
- Низкий уровень шума и отдачи для комфортной работы.
- Подходит для распила любой древесины и строительства.
- Легкая установка на пилу.

DACS 4/8



Шины DAEWOO специально разработаны и полностью совместимы с аккумуляторными пилами DAEWOO.



	DACS 4	DACS 8
Длина шины, см / дюйм	10 / 4	20 / 8
Количество звеньев, шт	28	48
Толщина звена цепи, мм	1,1	1,1
Шаг цепи, дюйм	1/4	1/4

- Зубья специальной формы делают аккуратный и ровный срез.
- Низкий уровень шума и отдачи для комфортной работы.
- Подходит для распила любой древесины и строительства.
- Легкая установка на пилу.

ТЕХНИЧЕСКИЕ ХАРАКТЕРИСТИКИ



	DACS 1900E	DACS 2500E	DACS 2700E	DACS 416Li	DACS 821Li
Мощность, Вт	1850	2500	2700	—	—
Напряжение/частота, В / Гц	230 / 50	230 / 50	230 / 50	—	—
Аккумулятор Li-Ion, В / Ач	—	—	—	16 / 2,5	21 / 4,0
Тип двигателя	электрический	электрический	электрический	бесщеточный	бесщеточный
Производитель двигателя	DAEWOO	DAEWOO	DAEWOO	DAEWOO	DAEWOO
Длина шины, см/дюйм	35/14	40/16	45/18	10/4	20/8
Производитель цепи	DAEWOO	DAEWOO	DAEWOO	DAEWOO	DAEWOO
Шаг цепи, дюйм	3/8	3/8	3/8	1/4	1/4
Толщина звена, мм	1,5	1,5	1,5	1,1	1,1
Количество звеньев, шт.	52	57	62	28	48
Количество режущих звеньев, шт.	27	29	31	14	23
Объем масляного бака, л	0,12	0,23	0,25	—	0,5
Вес, кг	3,88	4,5	5,4	1,55	3
Габариты в упаковке (ДхШхВ), мм	430x255x205	460x275/125x200	550x215x250/85	365x245x90	335x335x108



ПИЛЫ ЦЕПНЫЕ БЕНЗИНОВЫЕ

Технические преимущества цепных бензиновых пил DAEWOO



2-Х ТАКТНЫЙ
ДВИГАТЕЛЬ DAEWOO



ЭЛЕКТРОННОЕ
ЗАЖИГАНИЕ C.D.I.



ОБЛЕГЧЕННЫЙ
ЗАПУСК ДВИГАТЕЛЯ



НИЗКИЙ УРОВЕНЬ
ШУМА И ВИБРАЦИИ



МГНОВЕННЫЙ
ТОРМОЗ ЦЕПИ



КОРПУС ИЗ
МАГНИЕВОГО СПЛАВА



DACS 4500 MASTER LINE



Бензопила с 2-х тактным двигателем имеет высокое тяговое усилие в широком диапазоне оборотов. Прочный корпус из высокопрочного алюминиевого сплава обеспечивает надежность и долговечность эксплуатации всех узлов цепной пилы. Эргономичная рукоятка и антивибрационная система, поглощающая до 90% колебаний, делают работу комфортной без чувства усталости.

3,2 л.с.	Мощность
45,5 см ³	Объем двигателя
40 см	Длина шины
6,4 кг	Вес



Бензиновый двигатель DAEWOO

2-х тактный двигатель **045 two stroke** объемом **45.5 см³** специально разработан для цепных пил. Он обеспечивает стабильную работу пилы на высоких оборотах с максимальным крутящим моментом.



НЕРА фильтр

Модель оснащена воздушным **НЕРА** фильтром, предотвращающим попадание в двигатель даже самых мелких частиц пыли. Доступ к фильтру осуществляется без использования инструмента тем самым облегчая обслуживание пилы.



Надежная пильная цепь и шина

Двухсторонняя шина длиной 40 см и цепь с 66 звеньями и шагом 0.325" обеспечивают быстрый и чистый рез сухого и свежего дерева. Низкопрофильная цепь снижает вибрацию и повышает точность распила.



DACS 4516 MASTER LINE



Бензопила с 2-х тактным двигателем имеет высокое тяговое усилие в широком диапазоне оборотов. Корпус из алюминиевого сплава, воздушный НЕРА фильтр, автоматическая система смазки цепи обеспечивают надежность и долговечность эксплуатации всех приводных механизмов и рабочих узлов цепной пилы.

3,1 л.с.	Мощность
45,2 см ³	Объем двигателя
40 см	Длина шины
6,1 кг	Вес

Корпус двигателя из металла



В комплекте сумка для хранения и переноски

Автоматическая система смазки цепи



Бензиновый двигатель DAEWOO

2-х тактный двигатель **045 two stroke** объемом **45.2 см³** специально разработан для цепных пил. Он обеспечивает стабильную работу пилы на высоких оборотах с максимальным крутящим моментом.



Моментальная остановка цепи

Механизм ленточного тормоза блокирует движение цепи в случае сильной отдачи, что снижает вероятность получения травм при работе.



Антивибрационная система

Рукоятка крепится к корпусу через демпферы, снижающие вибрацию. Благодаря этому руки меньше устают при длительной работе.

DACS 5218XT EXPERT LINE



Цепная пила с бензиновым 2-х тактным двигателем имеет сниженный расход топлива и низкий уровень шума. Стартер с системой EasyStart и зимний режим, обеспечивают уверенный запуск двигателя в широком диапазоне температур. Эргономичная рукоятка, система снижения вибрации и система моментальной остановки цепи делают работу с бензопилой комфортной и безопасной.

3,5 л.с.	Мощность
52 см ³	Объем двигателя
45 см	Длина шины
6,52 кг	Вес




Бензиновый двигатель DAEWOOD

2-х тактный двигатель **052 two stroke** объемом **52 см³** специально разработан для цепных пил. Он обеспечивает стабильную работу пилы на высоких оборотах с максимальным крутящим моментом.



Корпус стартера из алюминиевого сплава

Прочный корпус стартера из высокопрочного алюминиевого сплава обеспечивает надежность и долговечность эксплуатации цепной пилы.



Надежная пильная цепь и шина

Двухсторонняя шина длиной **45 см** и цепь с **72** звеньями и шагом **0.325"** обеспечивают быстрый и чистый рез сухого и свежего дерева. Низкопрофильная цепь снижает вибрацию и повышает точность распила.




DACS 5820XT EXPERT LINE



Мощная профессиональная пила с 2-х тактным двигателем на 4,5 л.с. Оснащена электронным необслуживаемым зажиганием C.D.I. Зимний режим, стартер с системой EasyStart и антивибрационная система обеспечивают комфортный запуск и эксплуатацию пилы. Воздушный HEPA фильтр предотвращает попадание в двигатель даже самых мелких частиц пыли, продлевая его ресурс.

4,5 л.с.	Мощность
58 см ³	Объем двигателя
50 см	Длина шины
6,75 кг	Вес



Бензиновый двигатель DAEWOO

2-х тактный двигатель **058 Series** объемом **58 см³** специально разработан для цепных пил. Он обеспечивает стабильную работу пилы на высоких оборотах с максимальным крутящим моментом.



HEPA фильтр

Модель оснащена воздушным **HEPA** фильтром, предотвращающим попадание в двигатель даже самых мелких частиц пыли. Доступ к фильтру осуществляется без использования инструмента тем самым облегчая обслуживание пилы.



Антивибрационная система DAEWOO

Рукоятка крепится к корпусу через демпферы, снижающие вибрацию. Благодаря этому руки меньше устают при длительной работе.

DACS 66/72/76 EXPERT LINE



Низкопрофильные цепи DAEWOO специально разработаны и полностью совместимы с бензопилами DAEWOO. Подходят для продольного и поперечного пиления древесины. Долгий срок службы за счет высокого качества стали.



	DACS 66	DACS 72	DACS 76
Длина шины, см / дюйм	40 / 16	45 / 18	50 / 20
Количество звеньев, шт	66	72	76
Количество режущих звеньев, шт	33	36	38
Толщина звена цепи, мм	1,5	1,5	1,5
Шаг цепи, дюйм	0,325	0,325	0,325

- Зубья специальной формы делают аккуратный и ровный срез.
- Низкий уровень шума и отдачи для комфортной работы.
- Подходит для распила любой древесины и строительства.
- Легкая установка на пилу.

ТЕХНИЧЕСКИЕ ХАРАКТЕРИСТИКИ



	DACS 4500	DACS 4516	DACS 5218XT	DACS 5820XT
Мощность, кВт/л.с.	2,35/3,2	2,31/3,1	2,6/3,5	3,3 /4,5
Тип двигателя	2-х тактный	2-х тактный	2-х тактный	2-х тактный
Производитель двигателя	DAEWOO	DAEWOO	DAEWOO	DAEWOO
Объем двигателя, см ³	45,5	45,2	52	58
Модель двигателя	045 two stroke	045 two stroke	052 two stroke	058 two stroke
Длина шины, см/ин	40/16	40/16	45/18	50 /20
Производитель цепи	DAEWOO	DAEWOO	DAEWOO	DAEWOO
Шаг цепи, дюйм	0.325	0.325	0.325	0.325
Толщина звена, мм	1,5	1,5	1,5	1,5
Количество звеньев, шт.	66	66	72	76
Количество режущих звеньев, шт.	33	33	36	38
Карбюратор	CDI	CDI	CDI	CDI
Легкий старт	•	•	•	•
Топливный бак, л	0,55	0,55	0,55	0,55
Комплектация	пила, цепь, перчатки, очки, сумка	пила, цепь, перчатки, очки, сумка	пила, цепь	пила, цепь
Вес, кг	6,1	6,1	6,4	6,6
Габариты в упаковке (ДхШхВ), мм	450x255x300/140	450x255x300/140	450x255x300/140	505x255x300/120



САДОВЫЕ ИЗМЕЛЬЧИТЕЛИ ЭЛЕКТРИЧЕСКИЕ

Технические преимущества электрических садовых измельчителей DAEWOO



ЭЛЕКТРИЧЕСКИЙ
ДВИГАТЕЛЬ DAEWOO



МАКСИМАЛЬНЫЙ
ДИАМЕТР ВЕТВЕЙ



РЕВЕРС



ЗАЩИТА ОТ ПЕРЕГРУЗКИ
И ПЕРЕГРЕВА



ВМЕСТИТЕЛЬНЫЙ
КОНТЕЙНЕР



УВЕЛИЧЕННЫЕ
КОЛЕСА




DSR 2700E MASTER LINE



Электрический садовый измельчитель применяется для переработки веток и прочего растительного мусора. Режущий механизм представляет собой систему сдвоенных стальных лезвий, тщательно перемалывающих ветки диаметром до 40 мм.

2700 Вт	Потребляемая мощность
4100 об./мин	Скорость вращения
40 мм	Максимальный диаметр ветвей
50 л	Объем бака



Защита двигателя

Предохранитель защищает двигатель от перегрузки. Ременной редуктор предохраняет вал двигателя от заклинивания.



Режущая система сдвоенных лезвий

2 двусторонних ножа быстро перерабатывают значительные объемы измельчаемого материала. Используются в два раза дольше обычных ножей, достаточно перевернуть ножи на другую сторону.



Пластиковый толкатель

Инструмент для проталкивания материала в измельчитель входит в комплектацию.



DSR 3000E EXPERT LINE



Электрический садовый измельчитель предназначен для измельчения веток деревьев и кустарников толщиной до 45 мм. Отличается низким уровнем шума, за счет использования режущей системы с барабаном на 8 зубьев.

3000 Вт

Потребляемая мощность

60 об./мин

Скорость вращения

45 мм

Максимальный диаметр ветвей

60 л

Объем бака

Режущая система с барабаном на 7 зубьев

Емкий контейнер на 60 литров

Защита двигателя от перегрузки

Большие колеса для перемещения



Silent Cut System



Простая панель управления

Надежная и простая в использовании. Кнопка **REVERSE** для извлечения застрявшего мусора. Предохранитель для защиты двигателя от перегрузки и перегрева.



Регулируемая фракция измельчения

Простая и быстрая регулировка расстояния между опорной пластиной и режущим валом позволяет добиться эффективного измельчения и нужного размера стружки.



Режущая система с барабаном

Вращающийся вал с 7 острыми зубьями легко справится с ветками и листьями. Silent Cut System делает работу легкой и малошумной.



Silent Cut System

DAEWOO
Power Products

60L

DAEWOO



ВОЗДУХОДУВКИ- ПЫЛЕСОСЫ

АККУМУЛЯТОРНЫЕ, ЭЛЕКТРИЧЕСКИЕ И БЕНЗИНОВЫЕ

Технические преимущества воздуходувок DAEWOO



2-х УРОВНЕВАЯ
СИСТЕМА ИЗМЕЛЬЧЕНИЯ



НИЗКИЙ УРОВЕНЬ
ВИБРАЦИИ



РЕГУЛИРОВКА
ВОЗДУШНОГО ПОТОКА




ВОЗДУХОДУВКА
И ПЫЛЕСОС



ЛЕГКИЙ ВЕС
И КОМПАКТНОСТЬ



ПРОЧНЫЙ КОРПУС
ИЗ ABS ПЛАСТИКА



DABL 5521Li SET



Компактная и легкая аккумуляторная воздуходувка, работающая от универсального 21В Li-ion аккумулятора DAEWOO. Простое управление и удобная рукоятка позволяют комфортно проводить работы по очистке участка.



21 В	Аккумулятор Li-ion
2,5 Ач	Емкость аккумулятора
44/55 м/с	Скорость воздуха
630 м³/ч	Объем воздуха до



DABL 9042Li SET



Аккумуляторная воздуходувка-пылесос с мешком для сбора, бесщеточным мотором и системой двух универсальных 21В Li-ion аккумуляторов DAEWOO. Управление потоком воздуха расположенное на рукоятке обеспечивает эффективную бесперебойную работу по очистке участка.

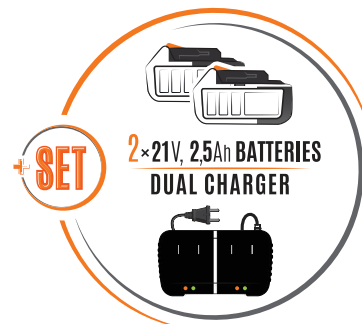


Эргономичный дизайн и удобство сборки позволяют быстро переключаться между режимами продувки и пылесоса.



BRUSHLESS MOTOR

42 В	Аккумуляторы Li-ion (21В x 2 шт = 42В)
2,5 Ач	Емкость аккумулятора
40-90 м/с	Скорость воздуха до
900 м³/ч	Объем воздуха до
10:1	Измельчение





DABL 3000E MASTER LINE



Электрическая воздуходувка-пылесос предназначена для уборки садового мусора на приусадебных участках. Может работать в 2-х режимах: воздуходувка и пылесос с функцией измельчения. Алюминиевая крыльчатка обеспечивает высокую эффективность измельчения.

3100 Вт

Потребляемая мощность

80 м/с

Скорость воздуха до

870 м³/ч

Объем воздуха до

20:1

Измельчение

Система снижения вибрации



Сопло специальной формы

288 км/ч
СИЛА ПОТОКА

РЕЖИМ ВОЗДУХОДУВКИ



Алюминиевая крыльчатка для эффективного измельчения

Позволяет измельчать засасываемый материал с коэффициентом **20:1**, значительно уменьшая его объем.



Регулируемая рукоятка

Для удобного и надежного хвата.



Регулируемые колеса на трубе пылесоса

Позволяют легко перемещать трубу по убираемой поверхности и выбрать необходимый угол всасывания.



DW

EMNOO
Kivipöytä



DABL 270



Бензиновая воздуходувка-пылесос предназначена для уборки садового мусора на средних и больших территориях. Двухступенчатая система измельчения, фиксатор кнопки газа, система гашения вибрации на рукоятке делают работу с устройством комфортной и эффективной.

1,2 л.с.

Мощность двигателя

26,9 см³

Объем двигателя

60-80 м/с

Скорость воздуха до

740 м³/ч

Объем воздуха до

13:1

Измельчение



Двухступенчатая система измельчения

Позволяет измельчать засасываемый материал с коэффициентом **13:1**, значительно уменьшая его объем.



Фиксатор кнопки газа

Позволяет зафиксировать газ в рабочем состоянии для продолжительной работы.



Система гашения вибрации на рукоятке

Значительно снижает уровень вибрации на рукоятке, делая работу более комфортной и безопасной.

DABL 300



Бензиновая воздуходувка-пылесос предназначена для уборки садового мусора на средних и больших территориях. Двухступенчатая система измельчения с металлическим 3-х лопастным ножом позволяет достичь высокой степени измельчения 15:1

1,3 л.с.

Мощность двигателя

29,5 см³

Объем двигателя

70-90 м/с

Скорость воздуха до

850 м³/ч

Объем воздуха до

15:1

Измельчение



Мешок увеличенного объема



Двухступенчатая система измельчения

Позволяет измельчать засасываемый материал с коэффициентом **15:1**, значительно уменьшая его объем.



Эргономичное управление

Эргономичная рукоятка с прорезиненным покрытием обеспечивает комфорт во время работы с воздуходувкой.



Система гашения вибрации на рукоятке

Значительно снижает уровень вибрации на рукоятке, делая работу более комфортной и безопасной.



DABL 520



Бензиновая воздуходувка-пылесос предназначена для уборки садового мусора на средних и больших территориях. Двухступенчатая система измельчения, фиксатор кнопки газа, система гашения вибрации на рукоятке делают работу с устройством комфортной и эффективной.

3,0 л.с.

Мощность двигателя

51,7 см³

Объем двигателя

7500 об/мин

Скорость вращения двигателя

90 м/с

Скорость воздуха до

960 м³/ч

Объем воздуха до

Удобная ручка для переноски



Профессиональная антивибрационная система

Функция облегченного запуска

Бак увеличенного объема



Аэродинамическая крыльчатка

Специальный материал и форма крыльчатки позволяют создавать максимальный воздушный поток, увеличивая эффективность воздуходувки.



Удобная эргономичная рукоятка

Регулируется во всех плоскостях, а органы управления встроены в нее для большего удобства использования.



Профессиональный воздушный фильтр

Профессиональный воздушный фильтр с системой быстрого доступа для его обслуживания увеличивает ресурс двигателя агрегата.

DABL 760



Бензиновая воздуходувка-пылесос предназначена для уборки садового мусора на средних и больших территориях. Двухступенчатая система измельчения, фиксатор кнопки газа, система гашения вибрации на рукоятке делают работу с устройством комфортной и эффективной.

4,2 л.с.

Мощность двигателя

75,6 см³

Объем двигателя

7000 об/мин

Скорость вращения двигателя

100 м/с

Скорость воздуха до

1750 м³/ч

Объем воздуха до

Защита двигателя от перегрузки



Функция облегченного запуска

Бак увеличенного объема



Аэродинамическая крыльчатка

Специальный материал и форма крыльчатки позволяют создавать максимальный воздушный поток, увеличивая эффективность воздуходувки.



Профессиональный воздушный фильтр

Профессиональный воздушный фильтр с системой быстрого доступа для его обслуживания увеличивает ресурс двигателя агрегата.



Наплечные ремни

Наплечные ремни с дополнительной фиксацией на поясе позволяют регулировать высоту агрегата и снижают нагрузку на оператора.



VB 65



Ранцевый мешок для садового пылесоса, с широкими плечевыми лямками, увеличивают время непрерывной работы с садовым пылесосом и снимают нагрузку с рук оператора.

65 л.

Объем

1,6 кг

Вес

DABL 270 / DABL 3000E

Совместимость с моделями DAEWOO



Увеличенный объем

Удобные плечевые лямки снимают нагрузку с рук оператора и увеличивают время непрерывной работы с садовым пылесосом.



Система быстрой разгрузки

Обеспечивает быстрое опустошение мешка от собранного мусора, не снимая мешок с плеч.



Ранцевая система

Обеспечивает быстрое опустошение мешка от собранного мусора, не снимая мешок с плеч.

**ТЕХНИЧЕСКИЕ
ХАРАКТЕРИСТИКИ**



	DABL 3000E	DABL 270	DABL 300	DABL 520	DABL 760
Потребляемая мощность, кВт / мощность двигателя, л.с.	3,1 кВт	1,2 л.с.	1,3 л.с.	3,0 л.с.	4,2 л.с.
Объем двигателя, см ³	—	26,9	29,5	51,7	75,6
Максимальный расход воздуха, л/мин	14 500	12 400	14 200	960	17 500
Максимальная скорость воздуха, м/с	80	60-80	70	90	100
Объем мешка, л	45	45	45	-	-
Наличие функции пылесоса	есть	есть	есть	-	-
Измельчение	20:1	13:1	15:1	-	-
Вес, кг	4,6	5,5	5,6	7,8	11,7

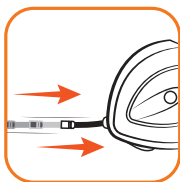




АВТОМАТИЧЕСКИЕ КАТУШКИ СО ШЛАНГОМ



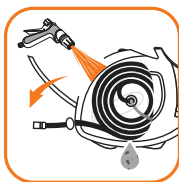
Технические преимущества автоматических катушек DAEWOO



АВТОМАТИЧЕСКАЯ
СМОТКА ШЛАНГА



ПОВОРОТ
КАТУШКИ НА 180°



ОЧИСТКА
ШЛАНГА



КОМПАКТНЫЙ
РАЗМЕР



ПОЛНЫЙ КОМПЛЕКТ
ДЛЯ ПОЛИВА



РАСШИРЕННАЯ
ГАРАНТИЯ

Washing Port

Порт для промывки
смотанного шланга

Wall Mount and Reel Angle

Крепление на стену с возможностью
поворота катушки на 180°

RollControl

Высококачественный тормоз,
обеспечивающий надежную
и управляемую намотку

Automatic Reel

Технология автоматической намотки
с длительным сроком службы.
Всегда надежная намотка за счет
высококачественной пружины

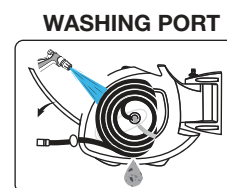
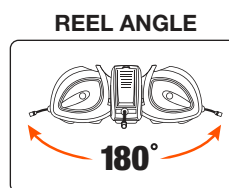
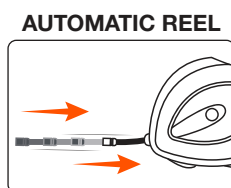




DWR 3060

L
Garden size 300-500 m²

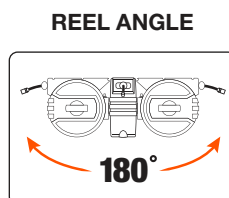
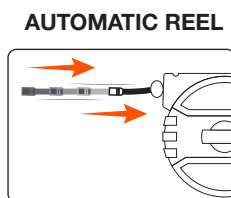
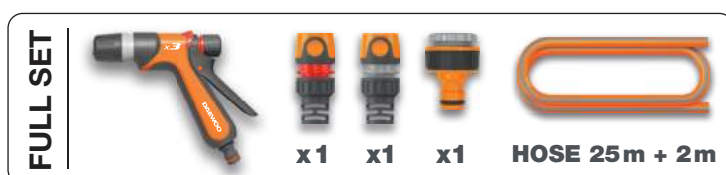
Катушка автоматическая со шлангом, 35 м



DWR 3050

M
Garden size 150-300 m²

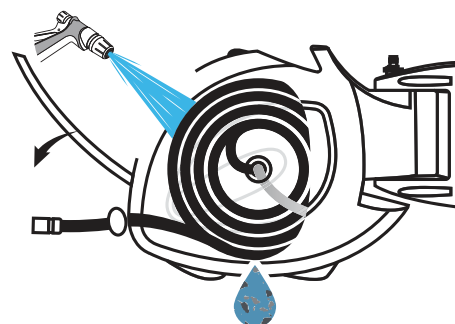
Катушка автоматическая со шлангом, 25 м



Система очистки шланга

Храните шланг в чистоте, защищенным от внешних воздействий и готовым к использованию вместе с практичными решениями от **DAEWOO**.

Специальный промывочный люк у модели **DWR 3060** помогает быстро очистить смотанный шланг от налипшей грязи.





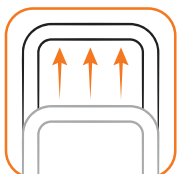
КАТУШКИ И ТЕЛЕЖКИ ДЛЯ ШЛАНГА



Технические преимущества системы хранения шлангов DAEWOO



ДЛИНА ШЛАНГА
ДО 100 м



ТЕЛЕСКОПИЧЕСКАЯ
РУЧКА



АВТОУКЛАДКА
ШЛАНГА



МЕТАЛЛИЧЕСКОЕ
ОСНОВАНИЕ



ПОЛНЫЙ КОМПЛЕКТ
ДЛЯ ПОЛИВА



РАСШИРЕННАЯ
ГАРАНТИЯ

L



Катушки - это компактное решение для хранения до 50 метров шланга различного диаметра.

L

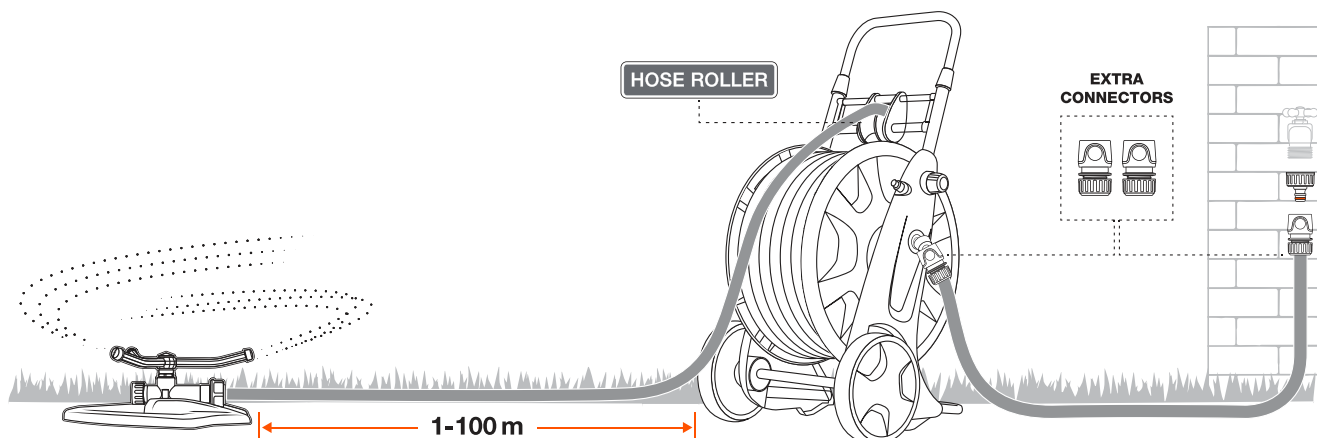


Тележки **L** - это удобное хранение и транспортировка шлангов любого диаметра вместимостью до 50 метров диаметром 13 мм.

XL



Тележки **XL** с максимальной вместимостью до 100 метров шланга с системой автоматической укладки шланга.



Катушки и тележки без шланга



DWR 1050

L
Garden size **300-500 m²**

Катушка для шланга

25 M HOSE		50 M HOSE	
3/4" Ø	19.0 mm	1/2" Ø	13.0 mm



DWR 2060

L
Garden size **300-500 m²**

Тележка для шланга

25 M HOSE		50 M HOSE	
3/4" Ø	19.0 mm	1/2" Ø	13.0 mm



DWR 2090

XL
Garden size **> 500 m²**

Тележка для шланга

50 M HOSE		100 M HOSE	
3/4" Ø	19.0 mm	1/2" Ø	13.0 mm



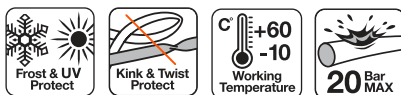


Катушки и тележки со шлангом



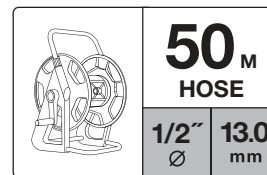
DWR 1121

Катушка для шланга
+ 20 м шланг



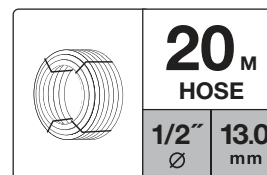
L
Garden size
300-500
m²

FULL SET



50 M
HOSE

1/2" 13.0
Ø mm



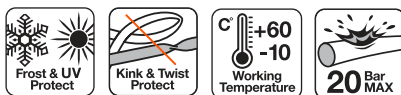
20 M
HOSE

1/2" 13.0
Ø mm



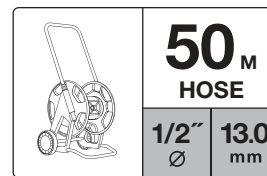
DWR 2126

Тележка для шланга
+ 25 м шланг



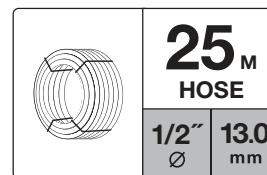
L
Garden size
300-500
m²

FULL SET



50 M
HOSE

1/2" 13.0
Ø mm



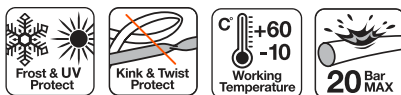
25 M
HOSE

1/2" 13.0
Ø mm



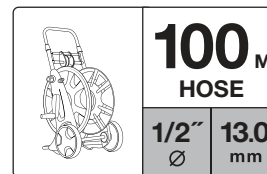
DWR 2131

Тележка для шланга
+ 30 м шланг



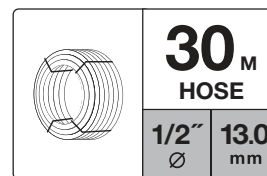
XL
Garden size
> 500 m²

FULL SET



100 M
HOSE

1/2" 13.0
Ø mm



30 M
HOSE

1/2" 13.0
Ø mm





БАЗОВАЯ СИСТЕМА ПОЛИВА



	<p>Для крана</p>	<p>Адаптер для крана резьбовой Для соединения с краном.</p>	
	<p>Начало шланга</p>	<p>Коннектор стандартный Для соединения шланга с адаптером для крана. Коннектор оснащен амортизатором, предотвращающим залом шланга в месте подсоединения.</p>	
	<p>Для соединения шлангов</p>	<p>Переходник-коннектор Для наращивания шланга и перехода с 13 мм (1/2") на 19 мм (3/4").</p>	
	<p>Для ремонта шланга</p>	<p>Муфта ремонтная Для быстрого и надежного ремонта шланга без инструментов.</p>	
	<p>Конец шланга</p>	<p>Коннектор с Аквастопом Устанавливается со стороны выхода для легкой и быстрой смены насадок: при снятии насадки = подача воды прекращается автоматически; при подсоединении = поток воды возобновляется.</p>	
		<p>Пистолет-распылитель Обладает отличной эргономикой и возможностью выбора типа струи для полива или мытья различных поверхностей</p>	



Соединение с водопроводным краном



DWC 1919

Адаптер для кранов с внутренней резьбой

26.5 мм (3/4")



DWC 1025

Адаптер для кранов с внешней резьбой

26.5 - 33.3 мм (3/4" & 1")



DWC 1825

Адаптер для крана поворотный

26.5 - 33.3 мм (3/4" & 1")

METAL



DWC 5919

Адаптер металлический для кранов с внутренней резьбой

26.5 мм (3/4")



DWC 1119

Адаптер для крана безрезьбовой

до 19 мм (3/4")



DWC 1219

Адаптер двухканальный для кранов с внешней резьбой

26.5 - 33.3 мм (3/4" & 1")



DWC 1019

Адаптер для кранов с внешней резьбой

21 - 26.5 мм (3/4" & 1/2")



DWC 1125

Адаптер для крана безрезьбовой

до 25 мм (1")



DWC 1225

2-х канальный разделитель потоков для крана

26.5 - 33.3 мм (3/4" & 1")



Быстрая система соединения

**DWC 2015**

Коннектор для шланга

12.5 - 15 мм (1/2" - 5/8")

**DWC 2519**Коннектор для шланга
с аквастопом

15 - 19 мм (5/8" - 3/4")

**DWC 2019**

Коннектор для шланга

15 - 19 мм (5/8" - 3/4")

**DWC 2815**

Коннектор гибкий для шланга

12.5 - 15 мм (1/2" - 5/8")

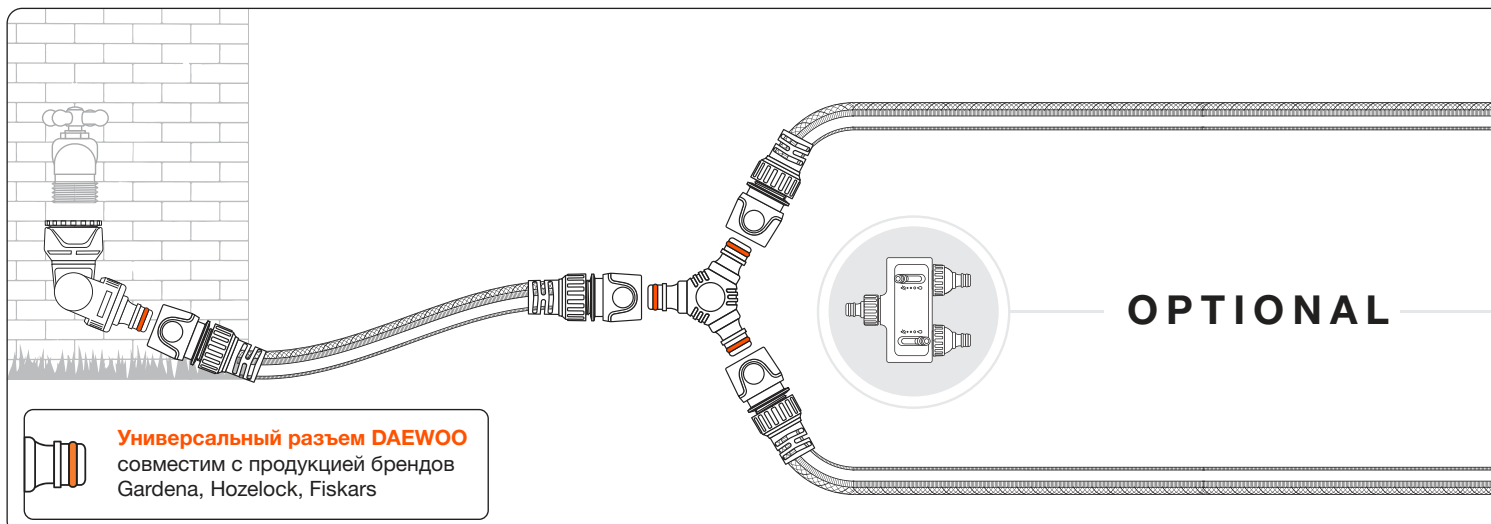
**DWC 2515**Коннектор для шланга
с аквастопом

12.5 - 15 мм (1/2" - 5/8")

**DWC 2819**

Коннектор гибкий для шланга

15 - 19 мм (5/8" - 3/4")



Универсальный разъем DAEWOO
совместим с продукцией брендов
Gardena, Hozelock, Fiskars

Соединение и ремонт шлангов



DWC 3100

Двухсторонний коннектор

19 мм (3/4")



DWC 3105

Двухсторонний коннектор с регулировкой напора воды

19 мм (3/4")



DWC 3300

Y - образный коннектор

19 мм (3/4")



DWC 3115

Муфта ремонтная для шланга

13 - 15 мм (1/2" - 5/8")



DWC 3119

Муфта ремонтная для шланга

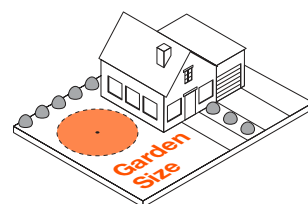
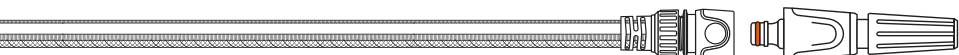
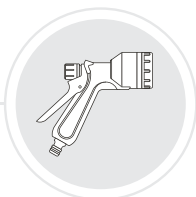
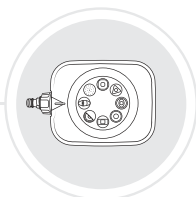
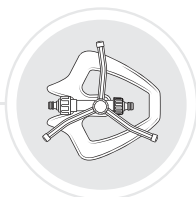
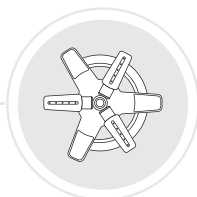
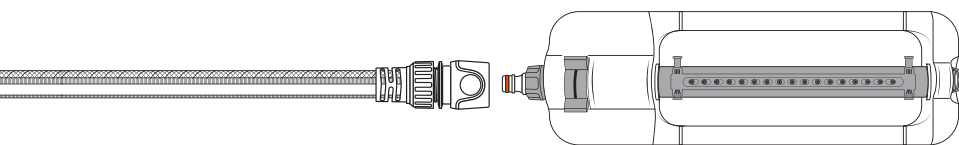
15 - 19 мм (5/8" - 3/4")



DWC 3200

Муфта ремонтная для шланга

13 - 15 мм (1/2" - 5/8")
15 - 19 мм (5/8" - 3/4")



XL > 500 м²

L 300-500 м²

M 150-300 м²

S 0-150 м²



ПИСТОЛЕТЫ - РАСПЫЛИТЕЛИ



Технические преимущества пистолетов-распылителей DAEWOO



РЕГУЛИРОВКА
ДАВЛЕНИЯ



6 ВИДОВ
СТРУЙ



ВСТРОЕННЫЙ
ФИЛЬТР



УПРАВЛЕНИЕ
ОДНИМ НАЖАТИЕМ



УДОБНЫЙ
ХВАТ



МОРОЗОСТОЙКИЙ
ПЛАСТИК

6 Spray Modes

Поливочный пистолет оснащенный
шестью режимами полива

Flow Control

Простая и эргономичная
регулировка давления воды

Soft Grip

Прорезиненная рукоятка
пистолета удобна
в использовании
и предотвращает
скольжение

Filter Inside

Встроенный металлический фильтр
грубой очистки предотвращает
попадание грязи и легко обслуживается

Click & Lock

Фиксация курка включения
одним нажатием на рычаг

Frost Proof

Морозостойкий пластик,
обеспечивающий долгий
срок службы



Коннектор с аквастопом
в подарок к каждому пистолету





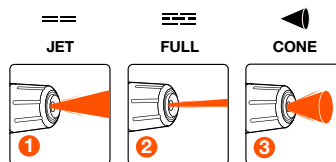
AQUA STOP

Ø 12.5-15 mm
1/2"-5/8"

DWG 1010

Пистолет-распылитель **x3**

В комплекте DWC 2514



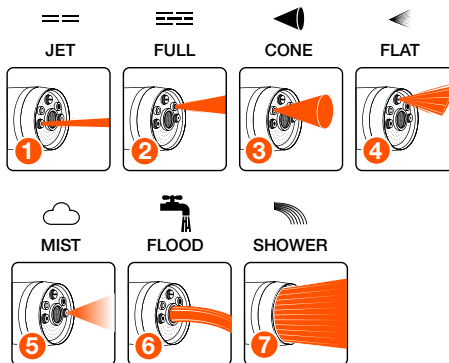
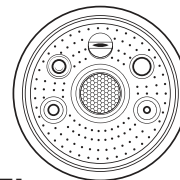
AQUA STOP

Ø 12.5-15 mm
1/2"-5/8"

DWG 1030

Пистолет-распылитель

В комплекте DWC 2514





AQUA STOP

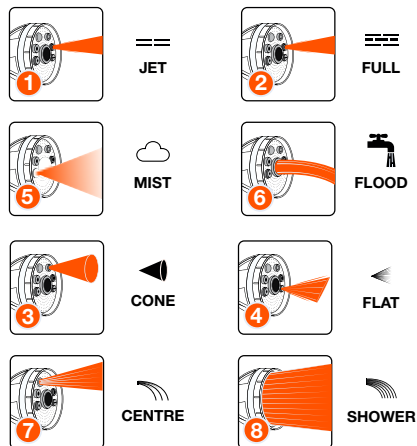
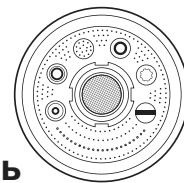
Ø 12.5-15 mm
1/2" - 5/8"

DWG 2020

Пистолет-распылитель

В комплекте DWC 2514

x8



AQUA STOP

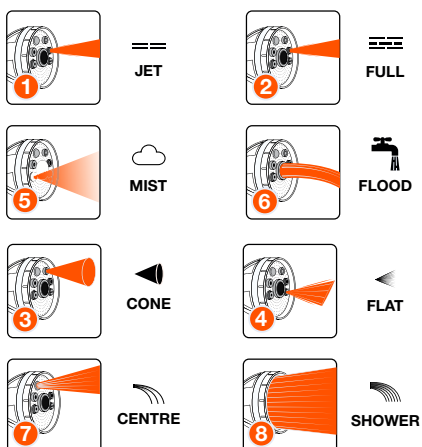
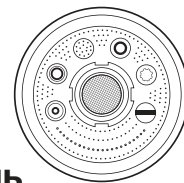
Ø 12.5-15 mm
1/2" - 5/8"

DWG 2030

Пистолет-распылитель

В комплекте DWC 2514

x8





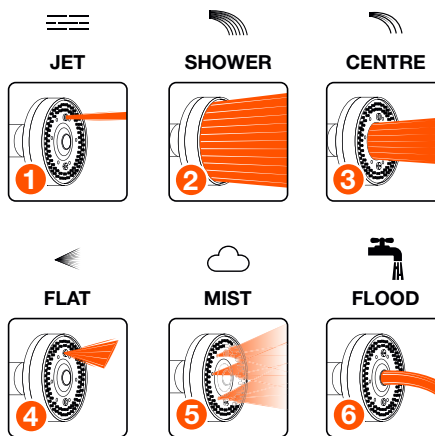
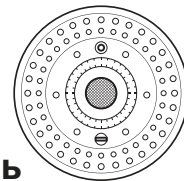
AQUA STOP

∅ 12.5-15 mm
1/2" - 5/8"

DWG 3020

Пистолет-распылитель

В комплекте DWC 2514 **x6**



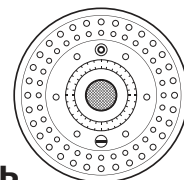
AQUA STOP

∅ 12.5-15 mm
1/2" - 5/8"

DWG 3030

Пистолет-распылитель

В комплекте DWC 2514 **x6**





РАЗБРЫЗГИВАТЕЛИ



Технические преимущества разбрызгивателей DAEWOO



СИЛИКОНОВЫЕ
ФОРСУНКИ



ГИДРОМОТОР
ПРИВОДА



3 РЕЖИМА
В ОДНОМ



КРУГОВОЕ
ОРОШЕНИЕ



МЕТАЛЛИЧЕСКОЕ
ОСНОВАНИЕ



3-х МЕРНОЕ
УПРАВЛЕНИЕ



Круговые

От простого дождевателя для маленьких участков до моделей с большим радиусом полива. С разнообразными настройками. Правильный дождеватель для разных по размеру и потребностей в поливе садов.



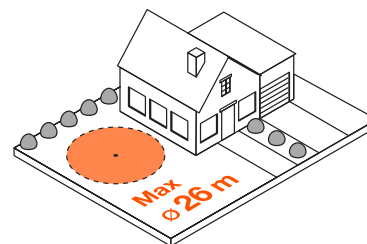

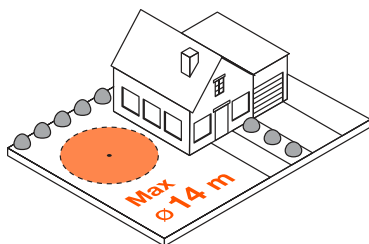
Осциллирующие

Для равномерного орошения газонов прямоугольной и квадратной формы без образования луж. Простая и интуитивно понятная регулировка режимов работы.



Импульсные

Для полива участков до 530 м². Плавно регулируемый секторный и круговой полив. Длительный срок службы и надежная работа благодаря функции защиты от мороза и металлическим элементам конструкции.



Круговые разбрызгиватели



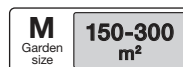
METAL



DWS 1050

Разбрызгиватель круговой на подставке

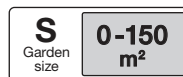
150 м ²	Площадь полива
40 л/мин	Расход воды
14 м	Диаметр полива
Metal	Материал



DWS 1020

Разбрызгиватель круговой

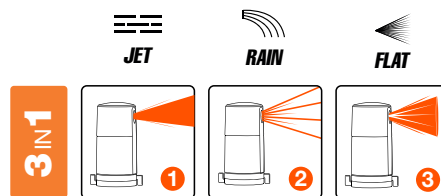
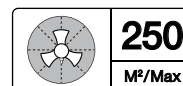
113 м ²	Площадь полива
30 л/мин	Расход воды
12 м	Диаметр полива
ABS Plastic	Материал



DWS 1040

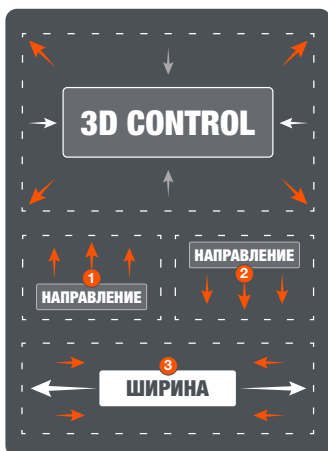
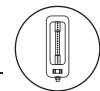
Разбрызгиватель круговой

250 м ²	Площадь полива
30 л/мин	Расход воды
15 м	Диаметр полива
ABS Plastic	Материал





Осциллирующие разбрызгиватели



1 Регулировка направления

Выбирайте необходимую сторону полива и угол распыления воды.

2 Регулируемые форсунки

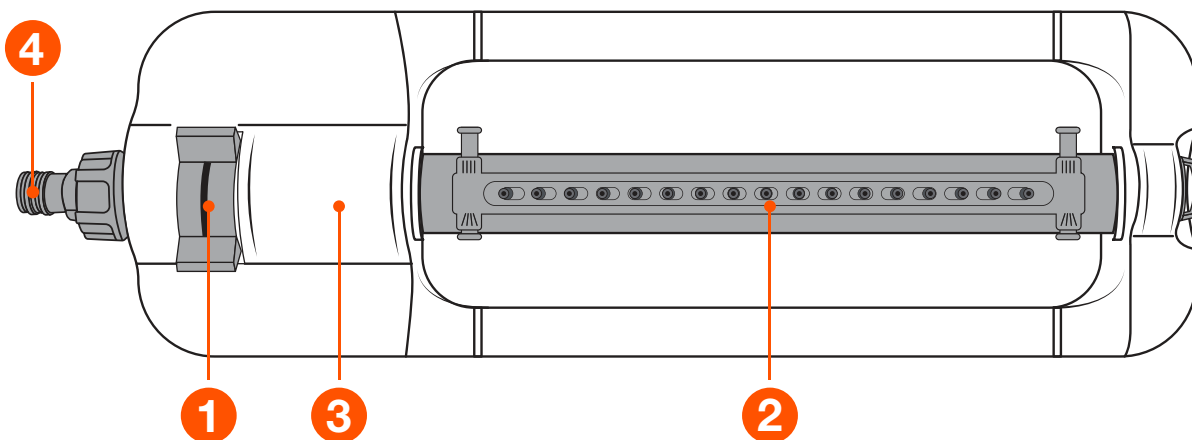
Регулируйте ширину полива изменяя угол наклона силиконовых форсунок.

3 Лучший ГидроМотор

Обеспечивает привод вращения разбрызгивателя для полива равномерно всей площади.

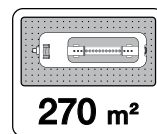
4 Фильтр

Встроенный фильтр предотвращает засоры и прост в очистке.



DWS 2020

Дождеватель



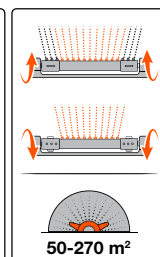
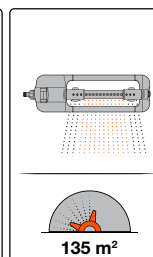
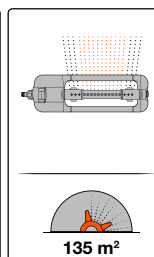
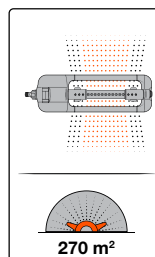
270 m² Площадь полива

20 л/мин Расход воды

11-17 шт Форсунки

ABS Plastic Материал

3D CONTROL

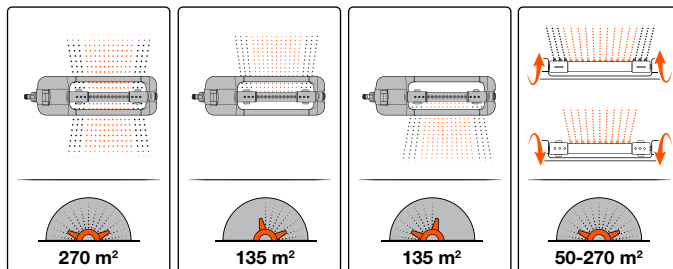
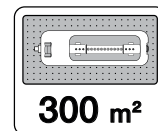




DWS 2040

Дождеватель 3-х режимный

300 м²	Площадь полива
30 л/мин	Расход воды
6-19 шт	Форсунки
ABS Plastic	Материал
3D CONTROL	



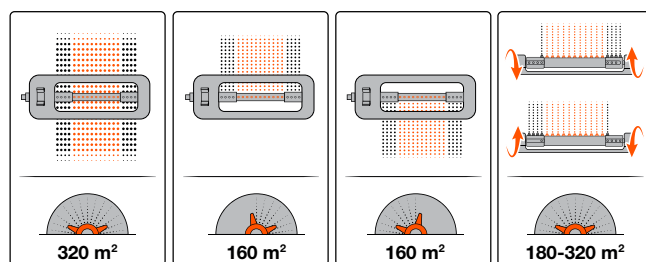
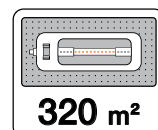
METAL



DWS 2050

Дождеватель металлический

320 м²	Площадь полива
27 л/мин	Расход воды
11-19 шт	Форсунки
Metal, Plastic	Материал
3D CONTROL	



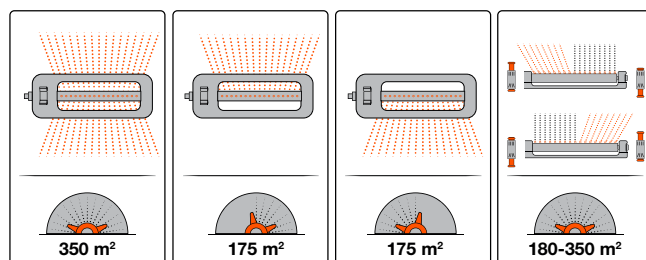
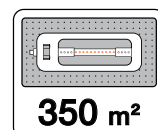
METAL



DWS 2060

Дождеватель металлический

350 м²	Площадь полива
30 л/мин	Расход воды
17 шт	Форсунки
Metal, Plastic	Материал
3D CONTROL	





Импульсные разбрызгиватели



METAL



DWS 1150

Разбрызгиватель
импульсный на подставке

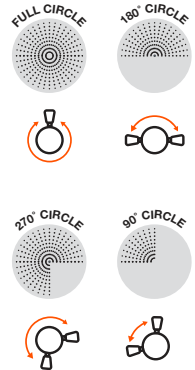
530 м² Площадь полива

18 л/мин Расход воды

26 м Диаметр полива

Metal Материал

360° Area Full Control



530

M²/MaxXL
Garden
size> 500 м²

METAL



DWS 1120

Разбрызгиватель
импульсный
металлический

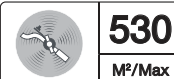
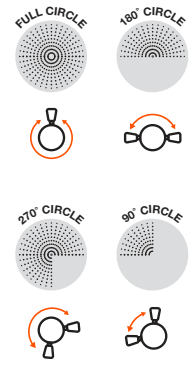
530 м² Площадь полива

18 л/мин Расход воды

26 м Диаметр полива

Metal Материал

360° Area Full Control



530

M²/MaxXL
Garden
size> 500 м²

Разбрызгиватель многорежимный



DWS 1008

Разбрызгиватель
многорежимный

100 м² Площадь полива

30 л/мин Расход воды

11 м Диаметр полива

ABS Plastic Материал



100

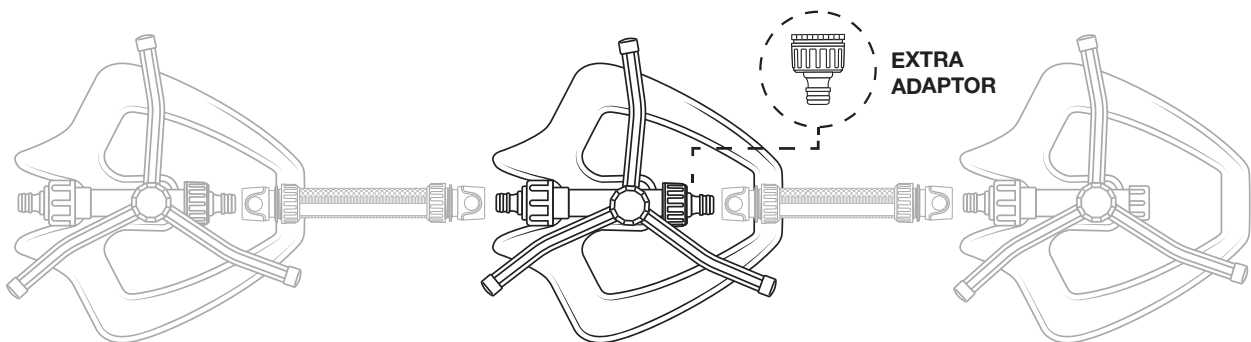
M²/MaxS
Garden
size0-150
м²

Power your skills



Система последовательного подключения

Доступна для разбрызгивателей DWS 1050, DWS 1150, DWS 1120.





ШЛАНГИ САДОВЫЕ



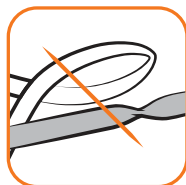
Технические преимущества шлангов DAEWOO




МАКСИМАЛЬНОЕ
ДАВЛЕНИЕ



ЗАЩИТА МОРОЗА
И УФ-ИЗЛУЧЕНИЙ



БЕЗ СКРУТКИ
И ПЕРЕГИБОВ



РАБОЧАЯ
ТЕМПЕРАТУРА



ВНУТРЕННИЙ
ПИЩЕВОЙ СЛОЙ



РАСШИРЕННАЯ
ГАРАНТИЯ

Высококачественное
спиральное текстильное
покрытие

- Шланг устойчив к высокому давлению воды, не деформируется
- Гибкий и легкий, не перегибается, не спутывается и не перекручивается. Легко раскручивается

Профиль UltraGrip

- Идеальное соединение шланга и соединителей с Базовой системой полива DAEWOO
- Оптимальный захват



★★★★☆
MaxiFlex

★★★★☆
UltraFlex

★★★★☆
UltraGrip

Спиральное армирование	-	-	•
Давление разрыва	20 б ² р	30 б ² р	35 б ² р
Гарантия	ORIGINAL YEARS 10 YEARS WARRANTY	ORIGINAL YEARS 20 YEARS WARRANTY	ORIGINAL YEARS 25 YEARS WARRANTY
Отсутствие фталатов и тяжелых металлов	Без содержания вредных веществ		
Устойчивость у УФ-излучению	Устойчив к УФ-излучению		



★★★★☆
MaxiFlex



DWH 3113 13 MM (1/2") 20 M	DWH 3115 13 MM (1/2") 30 M	DWH 3117 13 MM (1/2") 50 M	DWH 3134 19 MM (3/4") 25 M	DWH 3137 19 MM (3/4") 50 M
---	---	---	---	---



★★★★☆
UltraFlex



DWH 8114 13 MM (1/2") 25 M	DWH 8117 13 MM (1/2") 50 M	DWH 8134 19 MM (3/4") 25 M	DWH 8137 19 MM (3/4") 50 M
---	---	---	---



★★★★☆
UltraGrip



DWH 5113 13 MM (1/2") 20 M	DWH 5115 13 MM (1/2") 30 M	DWH 5117 13 MM (1/2") 50 M	
DWH 5124 15 MM (5/8") 25 M	DWH 5127 15 MM (5/8") 50 M	DWH 5134 19 MM (3/4") 25 M	DWH 5137 19 MM (3/4") 50 M



ОПРЫСКИВАТЕЛИ АККУМУЛЯТОРНЫЕ




Технические преимущества аккумуляторных опрыскивателей DAEWOO



АККУМУЛЯТОРНАЯ
СИСТЕМА 16 В



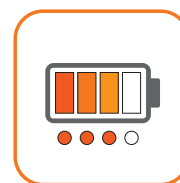
ФУНКЦИЯ
АВТО-СТОП



РЕГУЛИРОВКА
УГЛА РАСПЫЛЕНИЯ



5 НАСАДОК
В КОМПЛЕКТЕ



ИНДИКАТОР
ЗАРЯДА БАТАРЕИ



РАНЦЕВАЯ
СИСТЕМА



DSA 6Li



Компактный аккумуляторный опрыскиватель объемом **6 литров** подойдет для ухода за садом среднего размера. Li-ion аккумулятор **мощностью 48 Втч** обеспечивает непрерывное распыление на протяжении 3 часов или до **380 литров** жидкости на одном заряде.

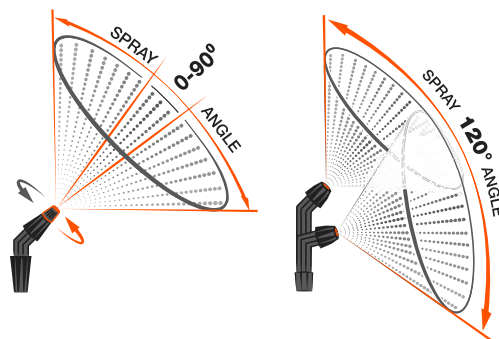


Телескопическая штанга от 60 до 90 см


Широкая заливная горловина со съёмным фильтром



6 л	Объем бака
2,1 л/мин	Производительность
4 бар	Макс. давление
16 В/3,0 Ач	Аккумулятор Li-ion



БАТАРЕЯ И ЗАРЯДНОЕ УСТРОЙСТВО



Универсальная батарея Li-ION 16 В, 3.0 Ач
Мощная и одновременно легкая, без эффекта памяти, объединяет целое семейство садовых инструментов DAEWOO: цепную пилу, секатор, шуруповёрт.

Две насадки в комплекте
Одинарная. Обладает регулировкой угла и дальности распыления **от 0° до 90°**.
Двойная. Увеличенная площадь распыления благодаря 2-м форсункам. Угол распыления **120°**.

Удобный плечевой ремень
Широкая лямка не натирает плечо во время работы. Внутренняя поверхность выполнена из нескользящего материала, обеспечивая надежное удержание опрыскивателя на плече.



DSA 9Li



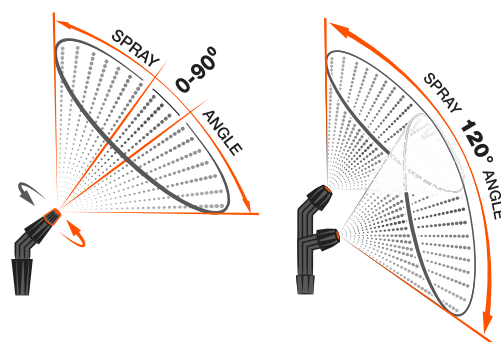
Универсальный аккумуляторный опрыскиватель оснащен баком увеличенной емкости **до 9 литров**, что позволяет справиться с большими объемами и подходит для садов среднего и большого размера. Li-ion аккумулятор мощностью **48 Втч** обеспечивает непрерывное распыление на протяжении 3 часов или **до 50 бачков** жидкости на одном заряде.



Широкая заливная горловина со съемным фильтром




9 л	Объем бака
2,1 л/МИН	Производительность
4 бар	Макс. давление
16 В/3,0 Ач	Аккумулятор Li-ion



1.2 м ДЛИНА ШЛАНГА



БАТАРЕЯ И ЗАРЯДНОЕ УСТРОЙСТВО



Универсальная батарея Li-ION 16 В, 3.0 Ач
Мощная и одновременно легкая, без эффекта памяти, объединяет целое семейство садовых инструментов DAEWOO: цепную пилу, секатор, шуруповерт.

Две насадки в комплекте
Одинарная. Обладает регулировкой угла и дальности распыления **от 0° до 90°**.
Двойная. Увеличенная площадь распыления благодаря 2-м форсункам. Угол распыления **120°**.

Удобный плечевой ремень
Широкая лямка не натирает плечо во время работы. Внутренняя поверхность выполнена из нескользящего материала, обеспечивая надежное удержание опрыскивателя на плече.

DSA 12Li SET



Ранцевый опрыскиватель **12 литров** оснащен удобной системой ремней. Подойдет для профессионального применения как полноценная замена бензиновым агрегатам при работе на больших участках. Без шума и выхлопных газов. Комплект поставки из 2-х аккумуляторов общей мощностью **96 Втч** гарантируют непрерывную работу более 4-х часов и рекордные **1200 литров**.

12 л	Объем бака
5 л/МИН	Производительность
5 бар	Макс. давление
16 В/3,0 Ач	Аккумулятор Li-ion



Телескопическая штанга от 80 до 120 см

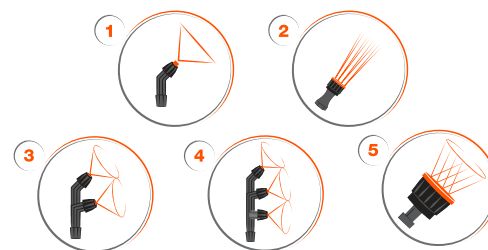
Металлический рычаг

Широкая заливная горловина со съемным фильтром

Индикатор заряда батареи



5 НАСАДОК В КОМПЛЕКТЕ



2 БАТАРЕИ И ЗАРЯДНОЕ УСТРОЙСТВО



Высокая производительность

До **520 литров** жидкостей распыляется на 1 заряде батареи. До **2,5 часов** непрерывной работы. Функция **Auto Stop**, которая отключает насос при отсутствии распыления и экономит заряд батареи, увеличит время работы опрыскивателя **+20%**.



Регулировка давления

Система регулировки давления позволяет плавно изменять его от **1,5 до 5 бар**. Этот режим подойдет для нанесения моющего средства или обработки растений с минимальным давлением и объемом распыления.



Профессиональная ранцевая система

Широкие плечевые лямки с возможностью регулировки длины. Нагрудная фиксация предотвращает соскальзывание лямок во время работы.



FA 16Li



Ранцевый опрыскиватель **16 литров** оснащен удобной системой ремней. Подойдет для профессионального применения как полноценная замена бензиновым агрегатам при работе на больших участках. Отсутствие шума и выхлопных газов. Встроенный аккумулятор общей мощностью **120 Втч** гарантируют непрерывную работу более 5-и часов и рекордные **1500 литров**.

16 л	Объем бака
5 л/мин	Производительность
5 бар	Макс. давление
12 В/10 Ач	Аккумулятор Li-ion



Телескопическая штанга от 80 до 120 см

Широкая заливная горловина со съемным фильтром

Индикатор заряда батареи

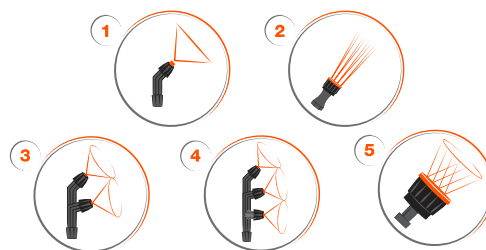


Сливное отверстие

Металлический рычаг

5 НАСАДОК

В КОМПЛЕКТЕ



1.2 м ДЛИНА ШЛАНГА



БАТАРЕЯ И ЗАРЯДНОЕ УСТРОЙСТВО



Встроенная 12 В Li-ION батарея

Батарея увеличенной емкости **10 Ач** позволяет работать продолжительное время без необходимости дозарядки.



Регулировка давления

Система регулировки давления позволяет плавно изменять его от **1.5 до 5 бар**. Этот режим подойдет для нанесения мощного средства или обработки растений с минимальным давлением и объемом распыления.



Профессиональная ранцевая система

Широкие плечевые лямки с возможностью регулировки длины. Нагрудная фиксация предотвращает соскальзывание лямок во время работы.

FA 20Li



Ранцевый опрыскиватель **20 литров** оснащен удобной системой ремней. Подойдет для профессионального применения как полноценная замена бензиновым агрегатам при работе на больших участках. Отсутствие шума и выхлопных газов. Встроенный аккумулятор общей мощностью **120 Втч** гарантируют непрерывную работу более 5-и часов и рекордные **1500 литров**.

20 л

Объем бака

5 л/мин

Производительность

5 бар

Макс. давление

12 В/10 Ач

Аккумулятор Li-ion



Телескопическая штанга от 80 до 120 см

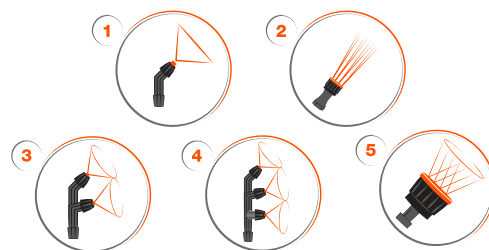
Заливная горловина со съемным фильтром

Индикатор заряда батареи

Сливное отверстие

Металлический рычаг

**5 НАСАДОК
В КОМПЛЕКТЕ**



БАТАРЕЯ И ЗАРЯДНОЕ УСТРОЙСТВО



Встроенная 12 В Li-ION батарея

Батарея увеличенной емкости **10 Ач** позволяет работать продолжительное время без необходимости дозарядки.



Регулировка давления

Система регулировки давления позволяет плавно изменять его от **1.5 до 5 бар**. Этот режим подойдет для нанесения мощного средства или обработки растений с минимальным давлением и объемом распыления.



Профессиональная ранцевая система

Широкие плечевые лямки с возможностью регулировки длины. Нагрудная фиксация предотвращает соскальзывание лямок во время работы.



DSA 1.20Li



Компактный ручной опрыскиватель оснащен встроенным аккумулятором мощностью **4.0 Втч** и экономичным мотором с функцией **AUTOSTOP**, что гарантирует распыление до **50 литров** на одном заряде аккумулятора. Удобная зарядка от **USB-разъема**, зарядное устройство с которым есть в каждом доме.

1,2 л	Объем бака
0,4 л/мин	Производительность
0,3 кг	Вес
3,7 В/1,2 Ач	Аккумулятор Li-ion



Кнопка пуска

Блокировка случайного нажатия

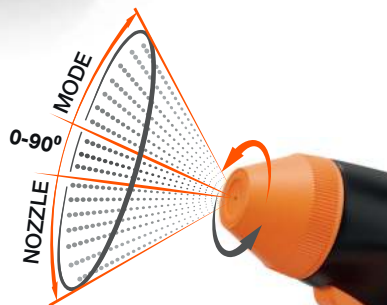
Гнездо зарядки



Индивидуальная упаковка



Мощный Li-ION аккумулятор 3.7 В, 1.2 Ач
Мощная, при этом легкая батарея высокой емкости не обладает эффектом памяти. **120 минут** непрерывной работы.



Регулируемый угол распыления
Легкая регулировка площади опрыскивания с помощью поворота сопла



Керамический фильтр
Надежно защищает сопло от попадания мелких частиц грязи и подает воду при любом угле наклона.

DSA 1.2Li

Упаковка 12 штук



1,2 л	Объем бака
0,4 л/мин	Производительность
0,3 кг	Вес
3,7 В/1,2 Ач	Аккумулятор Li-ion

x4



Оптовая упаковка (12 шт.)

При покупке **4 упаковок** фирменный дисплей предоставляется бесплатно.





ТЕХНИЧЕСКИЕ ХАРАКТЕРИСТИКИ



	DSA 1.2Li	DSA 6Li	DSA 9Li	DSA 12Li SET	FA 16Li	FA 20Li
Производительность, л/мин	0,4	2,1	2,1	3,0-5,0	3,0-5,0	3,0-5,0
Объем бака, л	1,2	6	9	12	16	20
Давление, бар	—	4	4	1,5-5,0	1,5-5,0	1,5-5,0
Дальность распыления, м	5	7	9	10	10	10
Аккумулятор Li-Ion, В / Ач	1,2 / 0,6	16 / 3,0	16 / 3,0	16 / 3,0	12 / 10	12 / 10
Длина шланга, м	—	1,2	1,2	1,2	1,2	1,2
Длина штанги, м	—	0,9	0,9	1,2	1,2	1,2
Тип ремня	—	на плечо	на плечо	ранцевый	ранцевый	ранцевый
Количество насадок, шт	1	2	2	5	5	5
Вес, кг	0,316	2,36	2,53	3,5	5	5,1
Габариты в упаковке (ДхШхВ), мм	115x115x305	220x220x420	220x220x510	335x190x485	350x220x525	355x245x560





3.0 Ah
48 Wh

=



6L x63



Универсальная Li-ion аккумуляторная система

Мощные, легкие, емкие батареи без эффекта памяти.

Совместимы с садовой техникой и электроинструментом марки DAEWOO.






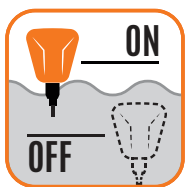
НАСОСЫ

САДОВЫЕ, ДРЕНАЖНЫЕ, ПОГРУЖНЫЕ СКВАЖИННЫЕ, НАСОСНЫЕ СТАНЦИИ

Технические преимущества насосов DAEWOO



КОРПУС ИЗ
НЕРЖАВЕЮЩЕЙ
СТАЛИ



ФУНКЦИЯ ЗАЩИТЫ
ОТ СУХОГО ХОДА
ON/OFF



ПОДКЛЮЧЕНИЕ
ШЛАНГОВ
РАЗЛИЧНОГО
ДИАМЕТРА



ПЕРЕКАЧИВАНИЕ
ЖИДКОСТЕЙ
С ТВЕРДЫМИ
ЧАСТИЦАМИ



НИЗКИЙ УРОВЕНЬ
ШУМА И ВИБРАЦИИ



БАК ИЗ
НЕРЖАВЕЮЩЕЙ
СТАЛИ



DGP 3500P САДОВЫЙ НАСОС



Садовый насос с надежным электрическим двигателем. Высокая герметичность всех соединений гарантирует длительную и безотказную работу насоса. Для удобного обслуживания предусмотрены водосливные пробки.



900 Вт	Потребляемая мощность
3500 л/час	Производительность
44 м	Высота подачи воды
8 м	Глубина всасывания

DGP 4000 INOX САДОВЫЙ НАСОС



Корпус этого садового насоса выполнен из нержавеющей стали. Высокая герметичность всех соединений гарантирует длительную и безотказную работу насоса. Двигатель защищен от перегрузок и перегрева.



1300 Вт	Потребляемая мощность
4000 л/час	Производительность
50 м	Высота подачи воды
8 м	Глубина всасывания



DGP 6000 INOX САДОВЫЙ НАСОС



Корпус этого садового насоса выполнен из нержавеющей стали. Специальный фильтр предварительной очистки защищает насос от попадания сторонних частиц и грязи. Высокая герметичность всех соединений гарантирует длительную и безотказную работу насоса.

Встроенный фильтр
грубой очистки



Высокая
герметичность
соединений

1500 Вт

Потребляемая
мощность

6000 л/час

Производительность

50 м

Высота подачи воды

8 м

Глубина всасывания

DAS 3500/19 НАСОСНАЯ СТАНЦИЯ



Автоматическая насосная станция с баком 19 л, способна перекачивать до 3500 л/час. Встроенный манометр позволяет контролировать давление. Гидробак выполнен из высококачественной стали.

Двигатель с защитой
от перегрузок
и перегрева



Работа в
автоматическом
режиме

Гидробак из
высококачественной
стали

Встроенный манометр
для контроля давления

900 Вт

Потребляемая
мощность

3500 л/час

Производительность

44 м

Высота подачи воды

8 м

Глубина всасывания

19 л

Ёмкость бака

DAS 4000/24 / DAS 4000/50 НАСОСНЫЕ СТАНЦИИ



Автоматическая насосная станция со стальным гидробаком. Корпус насоса выполненный из нержавеющей стали и высокая герметичность всех соединений гарантирует длительную и безотказную работу насоса.

Двигатель с защитой от перегрузок и перегрева

Работа в автоматическом режиме



1300 Вт	Потребляемая мощность
4000 л/час	Производительность
50 м	Высота подачи воды
8 м	Глубина всасывания
24/50 л	Ёмкость бака



Встроенный манометр

Позволяет контролировать давление в системе. При необходимости давление можно уменьшить или увеличить.



Корпус насоса из нержавеющей стали

Гарантирует надежную работу на протяжении всего срока эксплуатации.



Опорные ножки

Обеспечивают устойчивость насоса во время работы. Специальные накладки снижают шум и вибрацию.



DAS 4500/24 INOX

НАСОСНАЯ СТАНЦИЯ



Автоматическая насосная станция производительностью до 4500 л/час. Корпус насоса и гидробак изготовлены из нержавеющей стали. Двигатель насоса надежно защищен от перегрузок и перегрева. Высокая герметичность всех соединений.

1300 Вт	Потребляемая мощность
4500 л/час	Производительность
50 м	Высота подачи воды
8 м	Глубина всасывания
24 л	Ёмкость бака

Двигатель с защитой от перегрузок и перегрева



Корпус насоса и бак из нержавеющей стали



Встроенный манометр

Позволяет контролировать давление в системе. При необходимости давление можно уменьшить или увеличить.



Корпус насоса из нержавеющей стали

Гарантирует надежную работу на протяжении всего срока эксплуатации.



Опорные ножки

Обеспечивают устойчивость насоса во время работы. Специальные накладки снижают шум и вибрацию.

DAS 5500/24

НАСОСНАЯ СТАНЦИЯ



Автоматическая насосная станция со стальным гидробаком на 24 л. Корпус насоса изготовлен из нержавеющей стали. Специальный фильтр предварительной очистки защищает насос от попадания сторонних частиц и грязи. Высокая герметичность всех соединений гарантирует длительную и безотказную работу насоса.

1400 Вт

Потребляемая мощность

5500 л/час

Производительность

50 м

Высота подачи воды

8 м

Глубина всасывания

24 л

Ёмкость бака



Встроенный фильтр грубой очистки

Высокая герметичность соединений



Встроенный фильтр

Обеспечивает предварительную очистку воды от средних и мелких частиц и защищает насос от поломки.



Работа в автоматическом режиме

Постоянно поддерживает нужное давление для непрерывной подачи воды.



Надежный электрический двигатель

Гарантирует безотказную работу на протяжении всего срока эксплуатации станции.



DAS 6000/24 INOX

НАСОСНАЯ СТАНЦИЯ



Автоматическая насосная станция производительностью до 6000 л/час. Корпус насоса и гидробак изготовлены из нержавеющей стали. Двигатель насоса надежно защищен от перегрузок и перегрева. Специальный фильтр предварительной очистки защищает насос от попадания сторонних частиц и грязи.

1400 Вт	Потребляемая мощность
6000 л/час	Производительность
50 м	Высота подачи воды
8 м	Глубина всасывания
24 л	Ёмкость бака



Встроенный фильтр грубой очистки

Корпус насоса и бак из нержавеющей стали



Встроенный фильтр

Обеспечивает предварительную очистку воды от средних и мелких частиц и защищает насос от поломки.



Бак из нержавеющей стали

Обеспечивает длительный срок службы станции.



Встроенный манометр

Позволяет контролировать давление в системе. При необходимости давление можно уменьшить или увеличить.

DDP 7500P ДРЕНАЖНЫЙ НАСОС



Поплавковый выключатель для защиты от сухого хода. Универсальный патрубок для подключения шлангов различного диаметра. Перекачивание жидкостей, содержащих твердые частицы до 35 мм.

Ручка для переноса

Макс диаметр частиц до 35 мм



Датчик автоматического ВКЛ/ВЫКЛ

500 Вт

Потребляемая мощность

7500 л/час

Производительность

7 м

Высота подачи воды

5 м

Глубина всасывания

DDP 20000 INOX ДРЕНАЖНЫЙ НАСОС



Корпус насоса из нержавеющей стали INOX. Поплавковый выключатель для защиты от сухого хода. Универсальный патрубок для подключения шлангов различного диаметра. Перекачивание жидкостей, содержащих твердые частицы до 35 мм.

Ручка для переноса

Макс диаметр частиц до 35 мм



Датчик автоматического ВКЛ/ВЫКЛ

1100 Вт

Потребляемая мощность

20000 л/ч

Производительность

10 м

Высота подачи воды

7 м

Глубина всасывания



DDP 15000P ДРЕНАЖНЫЙ НАСОС



Поплавковый выключатель для защиты от сухого хода. Универсальный патрубок для подключения шлангов различного диаметра. Перекачивание жидкостей, содержащих твердые частицы до 35 мм.

Ручка для переноса

Вертикальная подача воды

Макс диаметр частиц до 35 мм



Датчик автоматического ВКЛ/ВЫКЛ



1100 Вт

Потребляемая мощность

15000 л/ч

Производительность

10 м

Высота подачи воды

7 м

Глубина всасывания

DDP 17000 ДРЕНАЖНЫЙ НАСОС



Поплавковый выключатель для защиты от сухого хода. Универсальный патрубок для подключения шлангов различного диаметра. Перекачивание жидкостей, содержащих твердые частицы до 35 мм.

Ручка для переноса

Вертикальная подача воды

Макс диаметр частиц до 35 мм



Датчик автоматического ВКЛ/ВЫКЛ



1300 Вт

Потребляемая мощность

17000 л/ч

Производительность

11 м

Высота подачи воды

7 м

Глубина всасывания

DBP 1800 ПОГРУЖНОЙ СКВАЖИННЫЙ НАСОС



Корпус насоса из нержавеющей стали. Защита двигателя от перегрузок и перегрева. Способен перекачивать жидкости с примесью песка и ила.

Резьбовое соединение 1"



Винтовая система подачи давления

Электромотор в корпусе из нержавеющей стали

750 Вт

Потребляемая мощность

1800 л/ч

Производительность

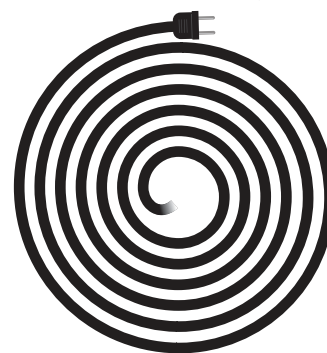
110 м

Высота подачи воды

30 м

Глубина всасывания

20 m Cable length



DBP 2500 ПОГРУЖНОЙ СКВАЖИННЫЙ НАСОС



Корпус насоса из нержавеющей стали. Защита двигателя от перегрузок и перегрева. Способен перекачивать жидкости с примесью песка и ила.

Резьбовое соединение 1"



Винтовая система подачи давления

Электромотор в корпусе из нержавеющей стали

1200 Вт

Потребляемая мощность

2500 л/ч

Производительность

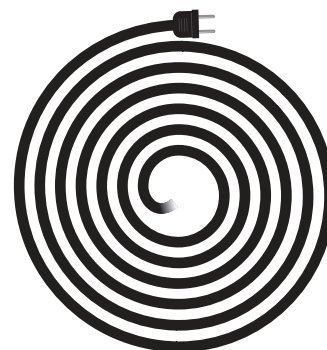
140 м

Высота подачи воды

30 м

Глубина всасывания

20 m Cable length





ТЕХНИЧЕСКИЕ ХАРАКТЕРИСТИКИ



	DDP 7500P	DDP 15000P	DDP 17000	DDP 20000 INOX	DBP 1800	DBP 2500
Потребляемая мощность, Вт	500	1100	1300	1100	750	1200
Напряжение сети, В	230	230	230	230	230	230
Максимальная производит, л/час	7500	15000	17000	20000	1800	2500
Высота подачи воды, м	7	10	11	10	110	140
Максимальное давление, бар	0,7	1	1,1	1	11	14
Диаметр разъема соедин., дюйм	1, 1 1/4, 1 1/2	1, 1 1/4, 1 1/2	1, 1 1/4, 1 1/2	1, 1 1/4, 1 1/2	1	1
Сечение кабеля, мм	3x0,75	3x1	3x1	3x1	3x0,75	3x0,75
Длина кабеля, м	10	10	10	10	20	20
Допустимая темп. жидкости, °С	35	35	35	35	40	40
Доп. размер твердых частиц, мм	35	35	35	35	—	—
Метод установки	верт.	верт.	верт.	верт.	погр. верт.	погр. верт.
Глубина погружения, м	5	7	7	7	30	30
Диаметр насос, мм	—	—	—	—	75	100
Конструкция насоса	—	—	—	—	винтовой	винтовой
Вес нетто, кг	3,8	4,8	5,2	5,8	13,5	13,5
Вес брутто, кг	4	5,1	5,5	6,1	14,2	14,2
Габариты (ДхШхВ), мм	220x160x340	220x190x370	220x190x370	220x160x380	600x115x165	600x115x165

ТЕХНИЧЕСКИЕ ХАРАКТЕРИСТИКИ



	DGP 3500P	DGP 4000 INOX	DGP 6000 INOX
Потребляемая мощность, Вт	900	1300	1500
Напряжение сети, В	230	230	230
Максимальная производительность, л/час	3500	4000	6000
Высота подачи воды, м	44	50	50
Максимальное давление, бар	4,4	5	5
Глубина всасывания, м	8	8	8
Диаметр разъема соединения, дюйм	1	1	1
Сечение кабеля, мм	3x1	3x1	3x1
Длина кабеля, м	1,2	1,2	1,2
Допустимая темп. жидкости, °С	35	35	35
Метод установки	горизонт.	горизонт.	горизонт.
Вес нетто, кг	6,1	7,7	12
Вес брутто, кг	6,6	8,2	13
Габариты (ДхШхВ), мм	375x230x220	375x230x220	535x305x340

ТЕХНИЧЕСКИЕ ХАРАКТЕРИСТИКИ

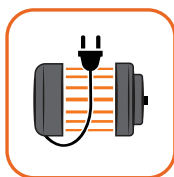


	DAS 3500/19	DAS 4000/24	DAS 4000/50	DAS 4500/24 INOX	DAS 5500/24	DAS 6000/24 INOX
Потребляемая мощность, Вт	900	1300	1300	1300	1400	1400
Напряжение сети, В	230	230	230	230	230	230
Максимальная произв., л/час	3500	4000	4000	4500	5500	6000
Высота подачи воды, м	44	50	50	50	50	50
Максимальное давление, бар	4,4	5	5	5	5	5
Глубина всасывания, м	8	8	8	8	8	8
Диаметр разъема соед., дюйм	1	1	1	1	1	1
Сечение кабеля, мм	3x1	3x1	3x1	3x1	3x1	3x1
Длина кабеля, м	1,2	1,2	1,2	1,2	1,2	1,2
Допустимая темп. жидкости, °С	35	35	35	35	35	35
Объем бака, л	19	24	50	24	24	24
Метод установки	горизонт.	горизонт.	горизонт.	горизонт.	горизонт.	горизонт.
Вес нетто, кг	11,3	13,3	14	12,8	18,5	18
Вес брутто, кг	12,3	14,3	15	13,8	19,5	19
Габариты (ДхШхВ), мм	480x290x520	530x335x575	590x370x630	530x335x575	565x330x660	565x330x660



СНЕГОУБОРЩИКИ ЭЛЕКТРИЧЕСКИЕ

Технические преимущества электрических снегоуборщиков DAEWOO



ЭЛЕКТРИЧЕСКИЙ
ДВИГАТЕЛЬ DAEWOO



СТАЛЬНЫЕ ШНЕКИ
С РЕЗИНОВЫМ ПОКРЫТИЕМ



СВЕТОДИОДНАЯ
ФАРА



ПРОЧНЫЙ КОРПУС
ИЗ ABS ПЛАСТИКА



ЛЕГКИЙ ВЕС
И КОМПАКТНОСТЬ



БЕЗМАСЛЯНАЯ
ТЕХНОЛОГИЯ

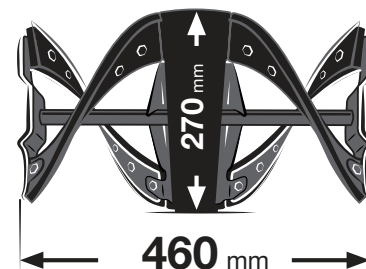
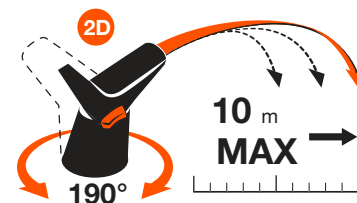


DAST 2600E MASTER LINE



Снегоуборщик с электродвигателем мощностью 2600 Вт и защитой от влаги для работы в зимних условиях. Оснащен резино-металлическими шнеками, которые бережно убирают слежавшийся и мокрый снег с любой поверхности. Имеет ударопрочный корпус из полипропилена, который остается эластичным и одновременно прочным при температурах до -50°C .

2600 ВТ	Мощность
460 мм	Рабочая ширина
270 мм	Рабочая высота
1-10 м	Дальность выброса



Резино-металлические шнеки

Справляются как со свежеснегавшим и легким, так и со слежавшимся и мокрым снегом. Основным достоинством резиновых шнеков является возможность бережной уборки снега с любого покрытия: асфальт, брусчатка, плитка.



Яркая LED фара

Фара высокой мощности состоит из 12 отдельных линз, благодаря чему обеспечивается равномерное освещение рабочей поверхности в условиях ограниченной видимости.



Изменение угла выброса до 190°

При помощи удобной рукоятки можно быстро изменять направление выброса снега, что позволяет максимально комфортно и быстро очистить территорию.



SE 2700 MASTER LINE



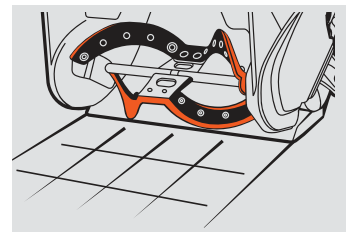
Снегоуборщик с электродвигателем мощностью 2600 Вт и защитой от влаги для работы в зимних условиях. Оснащен резино-металлическими шнеками, которые бережно убирают слежавшийся и мокрый снег с любой поверхности. Имеет ударопрочный корпус из полипропилена, который остается эластичным и одновременно прочным при температурах до -50°C .

2600 Вт Мощность

460 мм Рабочая ширина

270 мм Рабочая высота

1-10 м Дальность выброса



Резино-металлические шнеки

Справляются как со свежеснежившим и легким, так и со слежавшимся и мокрым снегом. Основным достоинством обрезиненных шнеков является возможность бережной уборки снега с любого покрытия: асфальт, брусчатка, плитка.



Яркая LED фара

Фара высокой мощности состоит из 12 отдельных линз, благодаря чему обеспечивается равномерное освещение рабочей поверхности в условиях ограниченной видимости.



Изменение угла выброса до 190°

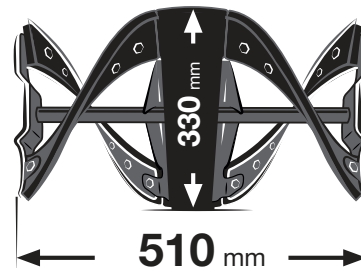
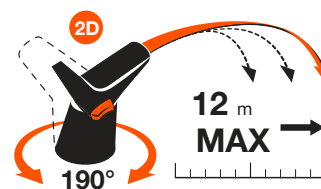
При помощи удобной рукоятки можно быстро изменять направление выброса снега, что позволяет максимально комфортно и быстро очистить территорию.

DAST 3000E EXPERT LINE



Электрический снегоуборщик с мощным двигателем имеет защиту от перегрева и избыточной нагрузки при работе с тяжелым снегом. Оснащен системой привода GRAB&GO, которая отбрасывает снег и отвечает за движение. Для комфортной работы предусмотрена LED-фара и дополнительные колеса.

3000 ВТ	Мощность
510 мм	Рабочая ширина
330 мм	Рабочая высота
1-12 м	Дальность выброса



Резино-металлические шнеки

Справляются как со свежес выпавшим и легким, так и со слежавшимся и мокрым снегом. Основным достоинством обрезиненных шнеков является возможность бережной уборки снега с любого покрытия: асфальт, брусчатка, плитка.



Дополнительные колёса

Облегчают работу со снегоуборщиком, улучшая маневренность и проходимость.



Изменение угла выброса до 190°

При помощи удобной рукоятки можно быстро изменять направление выброса снега, что позволяет максимально комфортно и быстро очистить территорию.



DAST 3021Li SET



Компактная и мощная аккумуляторная электрическая лопата идеально подходит для использования на узких тропинках и небольших площадях. Ее мощный двигатель и прочные лезвия обеспечивают высококачественную очистку и дальнюю дальность выброса. Работает от универсального 21В Li-ion аккумулятора DAEWOO



21 В	Аккумулятор Li-ion
5,0 Ач	Емкость аккумулятора
300 мм	Ширина обработки
120 мм	Высота обработки
7,6 м	Дальность выброса



DAST 3321Li SET



Компактная и мощная аккумуляторная электрическая лопата с увеличенной рабочей шириной, идеально подходящая для узких тропинок и небольших площадей. Мощный двигатель и прочные лезвия обеспечивают высококачественную очистку. Работает от универсального 21В Li-ion аккумулятора DAEWOO.



BRUSHLESS MOTOR

21 В	Аккумулятор Li-ion
5,0 Ач	Емкость аккумулятора
300 мм	Ширина обработки
120 мм	Высота обработки
7 м	Дальность выброса



ТЕХНИЧЕСКИЕ ХАРАКТЕРИСТИКИ



	DAST 2600E	SE 2700	DAST 3000E	DAST 3021Li	DAST 3321Li
Мощность, Вт / Аккумулятор	2600	2600	3000	21 В / 5,0 Ач	21 В / 5,0 Ач
Тип двигателя	Электрический	Электрический	Электрический	Электрический	Электрический
Производитель двигателя	DAEWOO	DAEWOO	DAEWOO	DAEWOO	DAEWOO
Модель двигателя	electric ECO	electric ECO	electric ECO	electric ECO	electric ECO
Скорость вращения, об/мин	2900	2900	2500	2300	2300
Рабочая ширина, мм	460	460	510	300	300
Рабочая высота, мм	270	270	330	120	120
Дальность выброса, м	1-10	1-10	1-12	7,6	7
Количество скоростей	1 вперед	1 вперед	1 вперед	-	-
Фара	•	•	•	-	-
Вес, кг	15,5	16	16,8	5	5
Габариты в упаковке (ШxВxГ), мм	570x490x440	550x555x460	610x570x515	635x255x220	595x245x220





СНЕГОУБОРЩИКИ БЕНЗИНОВЫЕ

Технические преимущества бензиновых снегоуборщиков DAEWOO



ЗИМНИЙ ДВИГАТЕЛЬ
DAEWOO



УНИКАЛЬНЫЕ
КОЛЕСА EX-ICE WHEELS



ШНЕКИ
ЛЕДОРУБЫ



СИСТЕМА
ПРИВОДА DISK-O-MATIK



СВЕТОДИОДНАЯ
ФАРА



АНТИКОРРОЗИЙНАЯ
ЗАЩИТА



S 6060 COMPACT



Компактный снегоуборщик с 4-х тактным двигателем DAEWOO зимней серии 210 snow легко запускается при отрицательной температуре. Агрессивные шнеки-ледорубы легко справляются даже со слежавшимся снегом.

ДВИГАТЕЛЬ

7,0 л.с.	Мощность
208 см ³	Объем двигателя
210 snow	Модель двигателя

РАБОЧИЕ ПАРАМЕТРЫ

560 мм	Рабочая ширина
410 мм	Рабочая высота
1-10 м	Дальность выброса

Все регулировки с панели оператора

Пневматические колеса с протектором X-TRACK

Шнеки-ледорубы с улучшенным захватом
С легкостью справятся с любым, даже слежавшимся и обледенелым снегом

Усиленный редуктор



Двигатель DAEWOO зимней серии 210 snow
Уверенный запуск при отрицательных температурах. Повышенный моторный ресурс. Увеличенный глушитель и сниженный уровень шума.



Система быстрого изменения направления выброса

Изменение угла выброса на 180 градусов. Все органы управления расположены на желобе, что дает возможность мгновенно изменять направление выброса снега



Трансмиссия Disc-o-Matik 4+1

Система обеспечивает выбор скоростей: из 4 скоростей вперед и 1 скорости назад, в зависимости от высоты снежного покрова. Простая и одновременно надежная система перемещения фрикционного диска для изменения скорости.

EX-ICE

EXPERT WHEELS

БЕЗВОЗДУШНОЕ ЗИМНЕЕ КОЛЕСО

ЗОНЫ СЦЕПЛЕНИЯ

для обледенелых
поверхностей

ТЯГОВЫЕ ЗОНЫ

для работы
на склонах



ОБЗОР КОЛЕСА
EX-ICE



ЗАСНЕЖЕНАЯ ДОРОГА

Специальные тяговые зоны протектора позволяют снегоборщику эффективно двигаться по снегу.



ОБЛЕДЕНЕЛАЯ ДОРОГА

Особая геометрия пятна контакта протектора обеспечивает надежное движение снегоборщика даже по обледенелой дороге.



НЕ БОИТСЯ ПРОКОЛОВ

Специально разработанное безвоздушное колесо обладает лучшими свойствами пневматического, но не боится проколов и порезов.



M+S+ICE ❄️ ☀️
120 | 30 | R7

COMPACT

❄️ 45 тонн/ч ❄️

Компактные размеры и мощность моторов серии **SNOW** с уверенным запуском до **-25°**. Фронт, взаимные блокировки ручек и **2,5 оборота** для изменения направления выброса делают комфорт и простоту эксплуатации.

§ 7565

Бензиновый снегоборщик

Модель оснащена инновационной системой запуска двигателя от аккумулятора **21 Вольт**.

§ 6560

Бензиновый снегоборщик

Система изменения направления выброса снега и рекордные **2,5 оборота** и взаимные блокировки ручек.



M+S+ICE ❄️ ☀️
150 | 25 | R8

DELUXE

❄️ 55 тонн/ч ❄️

Средний класс для работы с большими объемами снега оснащен двигателями серий **SNOW & WINTER**. Все модели оснащены важными помощниками от электростарта до подогрева ручек.

DAST 8565

Бензиновый снегоборщик

Двигатель серии **SNOW -25°** с увеличенным топливным баком. Подогрев ручек и фронт делают комфорт при работе в тяжелых зимних условиях.

DAST 8570

Бензиновый снегоборщик

Уникальные моторы серии **290 WINTER** с уверенным запуском до **-45°**. Удобная панель операторов.



M+S+ICE ❄️ ☀️
150 | 25 | R8

EXPERT

❄️ 70 тонн/ч ❄️

Мощные двигатели, жесткая блокировка дифференциала и увеличенные шнеки-ледорубы с длиной выброса до **18 метров** делают снегоборщики серии Professional лучшим решением по борьбе со снегом.

DAST 9070

Бензиновый снегоборщик

Оптимальное сочетание дифференциала и системы привода **Dick-O-Matic 6** вперед / 2 назад.

DAST 1080

Бензиновый снегоборщик

Лучший снегоборщик для тяжелых ежедневных работ на больших площадях. Оснащен зимним двигателем серии **320 WINTER**.



S 6560 **КОМПАКТ**



Компактный снегоуборщик с 4-х тактным двигателем DAEWOO зимней серии 215 snow легко запускается при отрицательной температуре. Уникальные колеса EX-ICE обладают лучшим сцеплением с поверхностью среди всех зимних шин, обеспечивая лучшую проходимость в классе.

Взаимная блокировка рукояток



Усиленный редуктор

Расширители / обрушители сугробов

ДВИГАТЕЛЬ

7,5 л.с. Мощность

212 см³ Объем двигателя

215 snow Модель двигателя

РАБОЧИЕ ПАРАМЕТРЫ

590 мм Рабочая ширина

530 мм Рабочая высота

1-12 м Дальность выброса



Двигатель DAEWOO зимней серии 215 snow
Уверенный запуск при отрицательных температурах. Повышенный моторный ресурс. Увеличенный глушитель и сниженный уровень шума. Увеличенный до 4.5 литров топливный бак.



Система быстрого изменения направления выброса

Изменение угла выброса на 180 градусов происходит всего за 2,5 оборота и дает возможность мгновенно изменять направление выброса снега.

EX-ICE
EXPERIMENT WHEELS



Уникальные колеса EX-ICE WHEELS

Широкие безвоздушные колеса созданы специально для снегоуборщиков. Колеса **EX-ICE** обладают лучшим сцеплением с поверхностью среди всех зимних шин. Лучшая проходимость и маневренность в классе снегоуборщиков.

S 7560 **КОМПАКТ**



Снегоуборщик с 4-х тактным двигателем DAEWOO зимней серии 220 snow легко запускается при отрицательной температуре. Гусеницы TRACKS увеличивают проходимость снегоуборщика, а агрессивные шнеки-ледорубы позволяют работать с высоким слоем слежавшегося снега.

Система быстрого изменения направления выброса

Яркая LED фара



2-х сторонние направляющие лыжи

ДВИГАТЕЛЬ

8,0 л.с. Мощность

220 см³ Объем двигателя

220 snow Модель двигателя

РАБОЧИЕ ПАРАМЕТРЫ

610 мм Рабочая ширина

530 мм Рабочая высота

1-12 м Дальность выброса



Взаимная блокировка рукояток

При зажатии обеих рукояток происходит их взаимная блокировка. Это позволяет управлять снегоуборщиком даже одной рукой, в том числе изменять направление выброса снега без остановки работы.




Двигатель DAEWOO зимней серии 220 snow
Уверенный запуск при отрицательных температурах. Повышенный моторный ресурс. Увеличенный глушитель и сниженный уровень шума. Увеличенный до 4.5 литров топливный бак.



Гусеницы TRACKS

Гусеничный привод обеспечивают высокую проходимость при работе с тяжелым слежавшимся снегом.



Два режима работы снегоуборщика

Транспортировочный режим - для перемещения снегоуборщика во внерабочем положении и универсальный режим - основной вес снегоуборщика приходится на гусеницы.



S 7565 КОМПАКТ



Снегоуборщик с 4-х тактным двигателем DAEWOO зимней серии 220 snow легко запускается при отрицательной температуре. Электростартер от бортового аккумулятора позволяет запустить двигатель простым нажатием кнопки. Трансмиссия Disc-o-Matik 4+1 позволяет выбрать скорость работы в зависимости от высоты снежного покрова.



Яркая LED фара

Система быстрого изменения направления выброса



Двигатель DAEWOO зимней серии 220 snow

EX ICE
EXPERT WHEELS

Шнеки-ледорубы с улучшенным захватом

ДВИГАТЕЛЬ

8,0 л.с. Мощность

220 см³ Объем двигателя

220 snow Модель двигателя

РАБОЧИЕ ПАРАМЕТРЫ

650 мм Рабочая ширина

530 мм Рабочая высота

1-12 м Дальность выброса




Электростартер 21В

Обеспечивает легкий запуск двигателя при любых температурах простым нажатием кнопки.



Взаимная блокировка рукояток

При зажатии обеих рукояток происходит их взаимная блокировка. Это позволяет управлять снегоуборщиком даже одной рукой, в том числе изменять направление выброса снега без остановки работы.



Усиленный редуктор

Усиленный редуктор с двумя дополнительными опорами передает до 95% крутящего момента двигателя. Выходной вал редуктора крепится на подшипниках большого диаметра.

DAST 8060 DELUXE



Снегоуборщик с 4-х тактным двигателем DAEWOO зимней серии 220 snow легко запускается при отрицательной температуре. Электростартер от бортового аккумулятора позволяет запустить двигатель простым нажатием кнопки. Гусеницы TRACKS увеличивают проходимость снегоуборщика, а агрессивные шнеки-ледорубы позволяют работать с высоким слоем слежавшегося снега.

ДВИГАТЕЛЬ

8,0 л.с. Мощность

220 см³ Объем двигателя

220 snow Модель двигателя

РАБОЧИЕ ПАРАМЕТРЫ

610 мм Рабочая ширина

530 мм Рабочая высота

1-12 м Дальность выброса



Подогрев рукояток

Усиленный редуктор

Яркая LED фара

Шнеки-ледорубы с улучшенным захватом

Гусеницы TRACKS



Взаимная блокировка рукояток

При зажатии обеих рукояток происходит их взаимная блокировка. Это позволяет управлять снегоуборщиком даже одной рукой, в том числе изменять направление выброса снега без остановки работы.



Двигатель DAEWOO зимней серии 220 snow
Уверенный запуск при отрицательных температурах. Повышенный моторный ресурс. Увеличенный глушитель и сниженный уровень шума. Увеличенный до 4.5 литров топливный бак.



Держатель троса

Обеспечивает надежное крепление троса поворота желоба и исключает его повреждения о горячие части двигателя.



Два режима работы снегоуборщика

Транспортировочный режим - для перемещения снегоуборщика во внерабочем положении и универсальный режим - основной вес снегоуборщика приходится на гусеницы.



DAST 8565 DELUXE



Снегоуборщик с 4-х тактным двигателем DAEWOO зимней серии 230 snow. Увеличенный ковш, трансмиссия Disc-o-Matik 6+2, уникальные колеса EX-ICE увеличенного размера, взаимная блокировка и подогрев рукояток – все это позволяет с комфортом убирать участки большой площади.

ДВИГАТЕЛЬ

8,5 л.с. Мощность

230 см³ Объем двигателя

230 snow Модель двигателя

РАБОЧИЕ ПАРАМЕТРЫ

615 мм Рабочая ширина

520 мм Рабочая высота

1-13 м Дальность выброса



Двигатель DAEWOO зимней серии 230 snow
Уверенный запуск при отрицательных температурах. Повышенный моторный ресурс. Увеличенный глушитель и сниженный уровень шума. Увеличенный до 6 литров топливный бак.

EX-ICE
EXPERT WHEELS



Уникальные колеса EX-ICE WHEELS

Широкие безвоздушные колеса созданы специально для снегоуборщиков. Колеса **EX-ICE** обладают лучшим сцеплением с поверхностью среди всех зимних шин. Лучшая проходимость и маневренность в классе снегоуборщиков.



Эргономичная панель управления

Панель управления с системой изменения скорости передвижения, направления и дальности выброса снега обеспечивает комфортное управление и работу со снегоуборщиком.

DAST 8570 DELUXE



Снегоуборщик с 4-х тактным двигателем DAEWOO зимней серии 290 snow, обладающим увеличенным моторным ресурсом. Большой ковш, трансмиссия Disc-o-Matik 6+2 и уникальные колеса EX-ICE увеличенного размера – обеспечивают высокую производительность. Взаимная блокировка и подогрев рукояток делают комфортной работу со снегоуборщиком.

Взаимная блокировка рукояток

Изменение угла выброса на 180 градусов



Яркая LED фара

Шнеки-ледорубы с улучшенным захватом

Двухсоставные направляющие лыжи

ДВИГАТЕЛЬ

8,5 л.с. Мощность

290 см³ Объем двигателя

290 snow Модель двигателя

РАБОЧИЕ ПАРАМЕТРЫ

670 мм Рабочая ширина

550 мм Рабочая высота

1-15 м Дальность выброса

EX-ICE
EXPERT WHEELS



Двигатель DAEWOO зимней серии 290 snow
Уверенный запуск при отрицательных температурах. Повышенный моторный ресурс. Увеличенный глушитель и сниженный уровень шума. Вместительный топливный бак на 3.5 литра.



Трансмиссия Disc-o-Matik 6+2

Система обеспечивает выбор скоростей: 6 скоростей вперед и 2 скоростей назад, в зависимости от высоты снежного покрова. Простая и одновременно надежная система перемещения фрикционного диска для изменения скорости.



Электростарт 230В

Обеспечивает легкий запуск холодного двигателя при любых температурах до -30°C простым нажатием кнопки. Стартер интегрирован в двигатель и оснащен влагозащищенной розеткой.



DAST 9070 EXPERT



Снегоуборщик с мощным зимним двигателем и электростартером для работы в суровых зимних условиях. Большой ковш, трансмиссия Disc-o-Matik 6+2 и уникальные колеса EX-ICE увеличенного размера – обеспечивают высокую производительность. Взаимная блокировка и подогрев рукояток делают комфортной работу со снегоуборщиком.

ДВИГАТЕЛЬ

9 л.с.	Мощность
298 см ³	Объем двигателя
300 snow	Модель двигателя

РАБОЧИЕ ПАРАМЕТРЫ

670 мм	Рабочая ширина
550 мм	Рабочая высота
1-15 м	Дальность выброса



EX-ICE
EXPERT WHEELS



Двигатель DAEWOO зимней серии 300 snow

Уверенный запуск при отрицательных температурах. Повышенный моторный ресурс. Увеличенный глушитель и сниженный уровень шума. Вместительный топливный бак на 3.5 литра.



Автоматический дифференциал

Позволяет без усилий маневрировать снегоуборщиком на любых поверхностях, перебрасывая крутящий момент между колесами в зависимости от условий работы. Дифференциал можно заблокировать с помощью специального рычага.



Усиленный редуктор

Усиленный редуктор с двумя дополнительными опорами передает до 95% крутящего момента двигателя. Выходной вал редуктора крепится на подшипниках большого диаметра.

DAST 1080 EXPERT



Снегоуборщик с мощным двигателем DAEWOO зимней серии 320 snow. Обрушитель сугробов, на ковше трансмиссия Disc-o-Matik 6+2 и уникальные колеса EX-ICE увеличенного размера – обеспечивают высокую производительность. Автоматический дифференциал существенно повышает маневренность снегоуборщика.



ДВИГАТЕЛЬ

10 л.с.	Мощность
323 см ³	Объем двигателя
320 winter	Модель двигателя

РАБОЧИЕ ПАРАМЕТРЫ

770 мм	Рабочая ширина
550 мм	Рабочая высота
1-16 м	Дальность выброса



Взаимная блокировка рукояток

При зажатии обеих рукояток происходит их взаимная блокировка. Это позволяет управлять снегоуборщиком даже одной рукой, в том числе изменять направление выброса снега без остановки работы.



Двигатель DAEWOO зимней серии 320 snow
Уверенный запуск при отрицательных температурах. Повышенный моторный ресурс. Увеличенный глушитель и сниженный уровень шума. Увеличенный до 4.5 литров топливный бак.



Эргономичная панель управления

Панель управления с системой изменения скорости передвижения, направления и дальности выброса снега обеспечивает комфортное управление и работу со снегоуборщиком.



Двухсоставные направляющие лыжи

Позволяют выбрать и установить металлические, либо пластиковые направляющие в зависимости от типа очищаемой поверхности. Вы получаете возможность регулировать высоту ковша над поверхностью, избегая ее повреждения.



DAST 1370 EXPERT



Снегоуборщик с мощным двигателем DAEWOO зимней серии 350 winter. Уникальные гусеницы EX-TRACK с автоматической системой блокировки дифференциала обеспечивают высокую маневренность и проходимость. Взаимная блокировка и подогрев рукояток делают комфортной работу со снегоуборщиком.

ДВИГАТЕЛЬ

13 л.с. Мощность

350 см³ Объем двигателя

350 winter Модель двигателя

РАБОЧИЕ ПАРАМЕТРЫ

670 мм Рабочая ширина

550 мм Рабочая высота

1-16 м Дальность выброса



3 режима работы

Режим «грейдер» - основной вес снегоуборщика приходится на ковш, транспортный режим - для перемещения снегоуборщика во внерабочем положении, и универсальный режим - основной вес снегоуборщика приходится на гусеницы.



Двигатель DAEWOO зимней серии 350 winter
Уверенный запуск при отрицательных температурах. Повышенный моторный ресурс. Увеличенный глушитель и сниженный уровень шума. Вместительный топливный бак на 3.5 литра.



Электрический стартер 230В

Обеспечивает легкий запуск двигателя при любых температурах простым нажатием кнопки.



Уникальные гусеницы EX-TRACK

Гусеничный привод уникальной треугольной формы с автоматической системой блокировки дифференциала обеспечивают высокую маневренность и проходимость при работе на склонах и обледенелых поверхностях.

DAST 1590 EXPERT



Снегоуборщик с мощным двигателем DAEWOO зимней серии 420 winter. Уникальные гусеницы EX-TRACK с автоматической системой блокировки дифференциала, усиленный редуктор и ковш увеличенного размера обеспечивают высокую производительность. Взаимная блокировка и подогрев рукояток делают комфортной работу со снегоуборщиком.



Обрушитель сугробов

Яркая LED фара

Подогрев рукояток

Двухсоставные направляющие лыжи

ДВИГАТЕЛЬ

15 л.с. Мощность

420 см³ Объем двигателя

420 winter Модель двигателя

РАБОЧИЕ ПАРАМЕТРЫ

880 мм Рабочая ширина

550 мм Рабочая высота

1-16 м Дальность выброса

EX ICE
EXPERT TRACKS



3 режима работы

Режим «грейдер» - основной вес снегоуборщика приходится на ковш, транспортный режим - для перемещения снегоуборщика во внерабочем положении, и универсальный режим - основной вес снегоуборщика приходится на гусеницы.



Двигатель DAEWOO зимней серии 420 winter
Уверенный запуск при отрицательных температурах. Повышенный моторный ресурс. Увеличенный глушитель и сниженный уровень шума. Увеличенный до 6 литров топливный бак.



Профессиональная трансмиссия Disc-o-Matik

Система обеспечивает выбор скоростей: 6 скоростей вперед и 2 скоростей назад, в зависимости от высоты снежного покрова.



Автоматический дифференциал

Позволяет без усилий маневрировать снегоуборщиком на любых поверхностях, перебрасывая крутящий момент между колесами в зависимости от условий работы. Дифференциал можно разблокировать с помощью специального рычага.



DAST 17110 EXPERT



Самый мощный бензиновый снегоуборщик в линейке DAEWOO. Шнеки и крыльчатка выброса увеличенного диаметра, сдвоенные пневматические колеса X-TRACK обеспечивают высокую производительность. Все органы управления собраны на эргономичной панели в легкой доступности для оператора, обеспечивая комфортное управление и работу.

Стальной желоб выброса

Подогрев рукояток

Яркая LED фара



Шнеки-ледорубы с улучшенным захватом

Двухсоставные направляющие лыжи

ДВИГАТЕЛЬ

17 л.с. Мощность

450 см³ Объем двигателя

450 winter Модель двигателя

РАБОЧИЕ ПАРАМЕТРЫ

1080 мм Рабочая ширина

550 мм Рабочая высота

1-16 м Дальность выброса



Автоматический дифференциал

Позволяет без усилий маневрировать снегоуборщиком на любых поверхностях, перебрасывая крутящий момент между колесами в зависимости от условий работы. Дифференциал можно разблокировать с помощью специального рычага.



Двигатель DAEWOO зимней серии 450 winter

Уверенный запуск при отрицательных температурах. Повышенный моторный ресурс. Увеличенный глушитель и сниженный уровень шума. Увеличенный до 6 литров топливный бак.



Усиленный редуктор

Усиленный редуктор с двумя дополнительными опорами передает до 95% крутящего момента двигателя. Выходной вал редуктора крепится на подшипниках большого диаметра.



Четыре колеса увеличенного размера

Сдвоенные колеса увеличенного размера с протектором специальной формы X-TRACK обеспечивают наилучшее сцепление с зимней и обледенелой поверхностью.

DAST 224



Снегоуборщик с бензиновым двигателем Briggs & Stratton 950 Snow Series. Пневматические колеса, трансмиссия Disc-o-Matik 6+2 и система облегченного маневрирования DIRECT DRIVE обеспечивают высокую маневренность и проходимость снегоуборщика. Все органы управления собраны на эргономичной панели.



Взаимная блокировка рукояток

Подогрев рукояток

Усиленный редуктор

Яркая LED фара

Шнеки-ледорубы с улучшенным захватом

ДВИГАТЕЛЬ

7 л.с. Мощность

208 см³ Объем двигателя

950 snow Модель двигателя

РАБОЧИЕ ПАРАМЕТРЫ

605 мм Рабочая ширина

520 мм Рабочая высота

1-13 м Дальность выброса




Двигатель BRIGGS & STRATTON (USA)

Двигатель Briggs & Stratton (CLIA) специальной зимней серии **950 SNOW** предназначен для работы с большими нагрузками при низких температурах.



Панель управления

Панель управления с системой изменения скорости передвижения, направления и дальности выброса снега обеспечивает комфортное управление и работу со снегоуборщиком.



Система облегченного маневрирования DIRECT DRIVE

Система облегченного маневрирования включает в себя возможность отключения каждого колеса в отдельности и позволяет легко выполнить поворот.



DAST 227



Снегоуборщик с бензиновым двигателем Briggs & Stratton 1150 Snow Series. Пневматические колеса, трансмиссия Disc-o-Matik 6+2 и система облегченного маневрирования DIRECT DRIVE обеспечивают высокую маневренность и проходимость снегоуборщика. Все органы управления собраны на эргономичной панели.



Взаимная блокировка рукояток

Подогрев рукояток

Яркая LED фара

Шнеки-ледорубы с улучшенным захватом

ДВИГАТЕЛЬ

8 л.с. Мощность

250 см³ Объем двигателя

1150 snow Модель двигателя

РАБОЧИЕ ПАРАМЕТРЫ

680 мм Рабочая ширина

520 мм Рабочая высота

1-13 м Дальность выброса



Двигатель BRIGGS & STRATTON (USA)

Двигатель Briggs & Stratton (США) специальной зимней серии **1150 SNOW** предназначен для работы с большими нагрузками при низких температурах.



Трансмиссия Disc-o-Matik

Система обеспечивает выбор скоростей: 6 вперед и 2 назад, в зависимости от высоты снежного покрова. Простая и одновременно надежная система перемещения фрикционного диска для изменения скорости.



Металлические подшипники

Выходной вал редуктора крепится на подшипниках большого диаметра, что обеспечивает высокую устойчивость механизмов к вибрации и ударам.

DAST 330



Снегоуборщик с бензиновым двигателем Briggs & Stratton 1450 Snow Series. Пневматические колеса, трансмиссия Disc-o-Matik 6+2 и система облегченного маневрирования DIRECT DRIVE обеспечивают высокую маневренность и проходимость снегоуборщика. Все органы управления собраны на эргономичной панели.



Взаимная блокировка рукояток

Подогрев рукояток

Яркая LED фара

Увеличенные пневматические колеса

Шнеки-ледорубы с улучшенным захватом



ДВИГАТЕЛЬ

10 л.с. Мощность

306 см³ Объем двигателя

1450 SNOW Модель двигателя

РАБОЧИЕ ПАРАМЕТРЫ

760 мм Рабочая ширина

520 мм Рабочая высота

1-13 м Дальность выброса



Двигатель BRIGGS & STRATTON (USA)

Двигатель Briggs & Stratton (США) специальной зимней серии **1450 SNOW** предназначен для работы с большими нагрузками при низких температурах.



Усиленный редуктор

Передает до 95% крутящего момента на рабочие узлы сборки и выброса снега. Выходной вал редуктора крепится на подшипниках большого диаметра, что обеспечивает высокую устойчивость механизмов к вибрации и ударам.



Панель управления

Панель управления с системой изменения скорости передвижения, направления и дальности выброса снега обеспечивает комфортное управление и работу со снегоуборщиком.



DAST 330T



Снегоуборщик с бензиновым двигателем Briggs & Stratton 1450 Snow Series. Пневматические колеса, трансмиссия Disc-o-Matik 6+2 и система облегченного маневрирования DIRECT DRIVE – обеспечивают высокую маневренность и проходимость снегоуборщика. Все органы управления собраны на эргономичной панели.

ДВИГАТЕЛЬ

10 л.с. Мощность

306 см³ Объем двигателя

1450 snow Модель двигателя

РАБОЧИЕ ПАРАМЕТРЫ

760 мм Рабочая ширина

520 мм Рабочая высота

1-13 м Дальность выброса



Взаимная блокировка рукояток

Подогрев рукояток

Яркая LED фара

Увеличенные пневматические колеса

Шнеки-ледорубы с улучшенным захватом



Двигатель BRIGGS & STRATTON (USA)

Двигатель Briggs & Stratton (США) специальной зимней серии **1450 SNOW** предназначен для работы с большими нагрузками при низких температурах.



Усиленный редуктор

Передает до 95% крутящего момента на рабочие узлы сборки и выброса снега. Выходной вал редуктора крепится на подшипниках большого диаметра, что обеспечивает высокую устойчивость механизмов к вибрации и ударам.



Уникальные гусеницы EX-TRACK

Гусеничный привод уникальной треугольной формы с автоматической системой блокировки дифференциала обеспечивают высокую маневренность и проходимость при работе на склонах и обледенелых поверхностях.





DAST 4B MASTER LINE

Совместимость с моделями:
DAST 6060/6560/7565/8065,
DASC 560T.



Размер болта	8 x 35 мм
Количество в упаковке	4 шт
Вес	66 г

DAST 4D EXPERT LINE

Совместимость с моделями 2020
года выпуска: DAST 8570/9070/
1080/1370/1590/17110.



Размер болта	6 x 20 мм
Количество в упаковке	4 шт
Вес	30.8 г



Комплекты срезных болтов.

Соединяют уборочный шнек с приводными валами. Продлевают срок службы снегоуборщика. При блокировке шнека болт используется в качестве защитного устройства, а при его срезании уборочный шнек свободно продолжит движение, предотвращая повреждение деталей редуктора и двигателя.



ТЕХНИЧЕСКИЕ ХАРАКТЕРИСТИКИ



	S 6060	S 6560	S 7560	S 7565	DAST 8060
Мощность, л.с.	7,5	7,5	8	8	8
Тип двигателя	4-х тактный	4-х тактный	4-х тактный	4-х тактный	4-х тактный
Объем двигателя, см ³	212	212	220	220	220
Производитель двигателя	DAEWOO	DAEWOO	DAEWOO	DAEWOO	DAEWOO
Модель двигателя	215 snow	215 snow	220 snow	220 snow	220 snow
Скорость вращения, об/мин	3600	3600	3600	3600	3600
Объем картера, л	0,6	0,6	0,6	0,6	0,6
Запуск	ручной	ручной	ручной	ручной/электро	ручной/электро
Рабочая ширина, мм	590	590	610	650	610
Рабочая высота, мм	530	530	530	530	530
Дальность выброса, м	1-12	1-12	1-12	1-12	1-12
Количество скоростей, вперед/назад	4 / 1	4 / 1	6 / 2	4 / 1	6 / 2
Фара	-	-	•	•	•
Подогрев ручек	-	-	-	-	•
Гусеница	-	-	•	-	•
Топливный бак, л	3,6	4,5	4,5	2,2	4,5
Вес нетто, кг	59	63	78	64	83
Габариты в упаковке (ШхВхГ), мм	765x580x630	775x580x630	980x650x700	765x650x630	980x650x700

ТЕХНИЧЕСКИЕ ХАРАКТЕРИСТИКИ



	DAST 224	DAST 227	DAST 330	DAST 330T
Мощность, л.с.	7	8	10	10
Тип двигателя	4-х тактный	4-х тактный	4-х тактный	4-х тактный
Объем двигателя, см ³	208	250	306	306
Производитель двигателя	Briggs & Stratton	Briggs & Stratton	Briggs & Stratton	Briggs & Stratton
Модель двигателя	950 Snow Series™	1150 Snow Series™	1450 Professional Series	1450 Professional Series
Скорость вращения, об/мин	3600	3600	3600	3600
Объем картера, л	0,6	0,6	1,1	1,1
Запуск	ручной/электро	ручной/электро	ручной/электро	ручной/электро
Рабочая ширина, мм	605	680	760	760
Рабочая высота, мм	520	520	520	520
Дальность выброса, м	1-13	1-13	1-13	1-13
Количество скоростей, вперед/назад	6 / 2	6 / 2	6 / 2	6 / 2
Фара	•	•	•	•
Подогрев ручек	•	•	•	•
Гусеница	–	–	–	•
Топливный бак, л	3,2	3,2	3,2	3,2
Вес нетто, кг	83	110	125	125
Габариты в упаковке (ШхВхГ), мм	1120x700x790	1120x780x790	1120x835x810	1120x835x810



DAST 8565	DAST 8570	DAST 9070	DAST 1080	DAST 1370	DAST 1590	DAST 17110
8,5	9	9	10	13	15	17
4-х тактный	4-х тактный	4-х тактный	4-х тактный	4-х тактный	4-х тактный	4-х тактный
290	298	298	323	350	420	450
DAEWOO	DAEWOO	DAEWOO	DAEWOO	DAEWOO	DAEWOO	DAEWOO
290 snow	300 winter	300 winter	320 winter	350 winter	420 winter	450 winter
3600	3600	3600	3600	3600	3600	3600
0,6	0,6	0,6	0,6	0,6	1,1	1,1
ручной/электро	ручной/электро	ручной/электро	ручной/электро	ручной/электро	ручной/электро	ручной/электро
670	670	670	770	670	880	1080
550	550	550	550	550	550	550
1-15	1-15	1-15	1-16	1-16	1-16	1-16
6 / 2	6 / 2	6 / 2	6 / 2	6 / 2	6 / 2	6 / 2
•	•	•	•	•	•	•
•	•	•	•	•	•	•
–	–	–	–	•	•	–
3,5	3,5	3,5	3,5	3,5	6	6
103	103	103	114	110	142	140
1160x750x640	1160x750x640	1160x750x640	1130x850x780	1070x755x880	1130x960x820	1100x1170x880



ПОДМЕТАЛЬНЫЕ МАШИНЫ БЕНЗИНОВЫЕ

Технические преимущества подметальных машин DAEWOO



ЗИМНИЙ ДВИГАТЕЛЬ
DAEWOO



УНИКАЛЬНЫЕ
КОЛЕСА EX-ICE WHEELS



ЩЕТКА
ИЗ ПОЛИМЕРА



СИСТЕМА
ПРИВОДА DISK-O-MATIK



СВЕТОДИОДНАЯ
ФАРА



АНТИКОРРОЗИЙНАЯ
ЗАЩИТА



SC 7080 EXPERT LINE



Универсальная подметальная машина позволяет убирать территорию от снега зимой, листьев и другого мусора весной, летом и осенью. Полимерная щетка позволяет убирать поверхность не подтверждая ее. Специальная конструкция, позволяет использовать подметальную машину с различным навесным оборудованием.

Регулировка скорости и угла работы с панели

Корпус с защитой от ржавчины



Полимерная щетка 80 см
вращается со скоростью 288 об/мин
и убирает снег до основания.

Уникальные колеса

EX ICE
EXPERT WHEELS

7,5 л.с. Мощность

212 см³ Объем двигателя

800 мм Рабочая ширина

345 мм Рабочая высота



Дополнительное навесное оборудование



DASC 560T
Роторный снегоуборщик



DASC 750B
Нож-отвал



DASC 800B
Контейнер для сбора мусора



Двигатель DAEWOO зимней серии 215 snow
Уверенный запуск при отрицательных температурах. Повышенный моторный ресурс. Увеличенный глушитель и сниженный уровень шума. Увеличенный до 4.5 литров топливный бак.



Мультимотор
Специальная конструкция, позволяет заменить полимерную щетку на роторный снегоуборщик, превращая подметальную машину в классический снегоуборщик.



Взаимная блокировка рукояток
Одновременное нажатие обеих рукояток приводит к их взаимной блокировке. Это позволяет освободить правую руку для выбора скорости движения щетки или угла наклона, не останавливая уборку.



DASC 8080 EXPERT LINE



Универсальная подметальная машина с двигателем DAEWOO серии 220 snow. Электрозапуск от универсальной батареи 21В, позволяет запустить двигатель одним нажатием кнопки. Подметальная машина отлично подойдет для уборки территории от снега зимой, листьев и другого мусора весной, летом и осенью. Специальная конструкция, позволяет использовать подметальную машину с различным навесным оборудованием.



Регулировка скорости и угла работы с панели

Яркая LED фара

Корпус с защитой от ржавчины



Полимерная щетка 80 см
вращается со скоростью 288 об/мин и убирает снег до основания.

Уникальные колеса
EX ICE EXPERT WHEELS

8 л.с.	Мощность
220 см ³	Объем двигателя
800 мм	Рабочая ширина
345 мм	Рабочая высота



Дополнительное навесное оборудование



DASC 560T
Роторный снегоуборщик



DASC 750B
Нож-отвал



DASC 800B
Контейнер для сбора мусора



Двигатель DAEWOO зимней серии 220 snow
Уверенный запуск при отрицательных температурах. Повышенный моторный ресурс. Увеличенный глушитель и сниженный уровень шума. Увеличенный до 4.5 литров топливный бак.



Запуск от аккумулятора 21В
Запуск двигателя путем нажатия кнопки Start. Питание от аккумулятора DAEWOO 21В. Легкий запуск в любые морозы.



Новая панель управления
Эргономичный дизайн, расположение элементов управления на панели и яркая фара для максимально комфортной работы.

DASC 70100 EXPERT LINE



Универсальная подметальная машина со спиральной полимерной щеткой с комбинированной щетиной эффективно убирает поверхность не повреждая ее. Регулировка высоты, угла поворота и скорости вращения щетки позволяет эффективно работать в различных условиях. Уникальные безвоздушные колеса EX-ICE обеспечивают уверенное сцепление с различным типом поверхности.

7 л.с.	Мощность
190 см ³	Объем двигателя
1000 мм	Рабочая ширина
350 мм	Рабочая высота



EX-ICE
EXPERT WHEELS

Дополнительное навесное оборудование



DASC Bunker 100
Контейнер для сбора мусора



DASC Blade 100
Нож-отвал



Двигатель DAEWOO серии 190 winter

Уверенный запуск при отрицательных температурах. Повышенный моторный ресурс. Праймер для запуска при отрицательных температурах и воздушный фильтр для летней эксплуатации.



Трансмиссия Disc-o-Matik 3+1

Обеспечивает выбор скоростей: из 3 скоростей вперед и 1 скорости назад. Простая и одновременно надежная система перемещения фрикционного диска для изменения скорости передвижения в зависимости от высоты снежного покрова или необходимой скорости подметания.



Полимерная щетка 100 см

Щетка вращается со скоростью до 320 об/мин. Спиральная конструкция, комбинированная щетина и чередование «жесткой» и «мягкой» щетины для 100% уборки снега и мусора. Возможность быстрой замены изнашиваемых частей.



DASC 70100E EXPERT LINE



Универсальная подметальная машина со спиральной полимерной щеткой с комбинированной щетиной. Регулировка высоты, угла поворота и скорости вращения щетки позволяет эффективно работать в различных условиях. Электростарт от встроенной батареи позволяет запустить двигатель одним нажатием кнопки в любых погодных условиях.

7 л.с.	Мощность
190 см ³	Объем двигателя
1000 мм	Рабочая ширина
350 мм	Рабочая высота



Двигатель DAEWOO серии 190 winter

Уверенный запуск при отрицательных температурах. Повышенный моторный ресурс. Праймер для запуска при отрицательных температурах и воздушный фильтр для летней эксплуатации.



Запуск от аккумулятора 12В

Запуск двигателя путем нажатия кнопки Start. Питание от аккумулятора 12 В. Легкий запуск в любые морозы. Аккумулятор установлен в корпусе машины и защищен от попадания снега и грязи.



Полимерная щетка 100 см

Щетка вращается со скоростью до 320 об/мин. Спиральная конструкция, комбинированная щетина и чередование «жесткой» и «мягкой» щетины для 100% уборки снега и мусора. Возможность быстрой замены изнашиваемых частей.

DASC 560T



Роторный снегоуборщик для подметальных машин SC 7080, DASC 8080 (выпуска не ранее 2022г.)



558 мм Рабочая ширина

400 мм Рабочая высота

10 м Дальность выброса

DASC Bunker 100



Контейнер для сбора мусора для подметальных машин DASC 70100 / DASC 70100E.



DASC 560T



Нож-отвал для подметальных машин SC 7080, DASC 8080.



DASC Blade 100



Нож-отвал для подметальных машин DASC 70100 / DASC 70100E.



DASC 800B



Контейнер для сбора мусора для подметальных машин SC 7080, DASC 8080.



DASC Brush 100



Сменные щетки для подметальных машин DASC 70100 / DASC 70100E.



DASC 100



Комплект сменных щеток для подметальных машин SC 7080, DASC 8080.





ТЕХНИЧЕСКИЕ ХАРАКТЕРИСТИКИ

	SC 7080	DACS 8080	DAST 70100	DAST 70100E
Мощность, л.с.	7,5	8	7	7
Тип двигателя	4-х тактный	4-х тактный	4-х тактный	4-х тактный
Объем двигателя, см ³	220	220	190	190
Производитель двигателя	DAEWOO	DAEWOO	DAEWOO	DAEWOO
Модель двигателя	220 snow	220 snow	190 winter	190 winter
Скорость вращения, об/мин	3600	3600	3400	3400
Объем картера, л	0,6	0,6	0,6	0,6
Запуск	ручной/электро	ручной/электро	ручной	ручной/электро
Рабочая ширина, мм	800	800	1000	1000
Рабочая высота, мм	345	345	350	350
Угол поворота щетки, °	15	15	25	25
Количество скоростей	6 вперед/2 назад	6 вперед/2 назад	3 вперед/1 назад	3 вперед/1 назад
Фара	•	•	–	–
Подогрев ручек	–	•	–	–
Колеса	EX-ICE 120/30-R7	EX-ICE 120/30-R7	14x5.00-6	EX-ICE 120/30-R7
Топливный бак, л	4,5	4,5	1	1
Вес нетто, кг	86	86	80,5	83,5
Габариты в упаковке (ШхВхГ), мм	1150x710x640	1150x710x640	1160x750x640	1160x750x640





ЛОПАТЫ ДЛЯ СНЕГА

Технические преимущества лопат для снега DAEWOO



ДЛЯ НИЗКИХ
ТЕМПЕРАТУР



КОМПОЗИТНЫЕ
МАТЕРИАЛЫ



ЭРГОНОМИЧНАЯ
РУКОЯТКА



НЕСКОЛЬЗЯЩАЯ
НАКЛАДКА



ЛЕГКИЙ ВЕС
И КОМПАКТНОСТЬ



АЛЮМИНИЕВЫЙ
ЧЕРЕНОК



DAST 40 Snow eXpert




Лопата для снега DAEWOO Snow eXpert выполнена из легких и прочных современных материалов: ковш из морозостойкого полипропилена, с усиленной алюминиевой кромкой; черенок из алюминия с нескользящей накладкой.



Эргономичная D-образная рукоятка

Ручка D-образной формы увеличенного размера, обеспечивает удобный и надежный захват как одной, так и двумя руками даже в толстых перчатках.

Алюминиевый черенок



Ковш из полипропилена

360 мм	Ширина ковша
115 мм	Высота ковша
1380 мм	Длина лопаты
32 мм	Диаметр черенка



DAST 50 Snow eXpert




Лопата для снега DAEWOO Snow eXpert выполнена из легких и прочных современных материалов. Ковш увеличенного размера позволяет перемещать большие объемы снега, увеличенная рукоятка отлично подойдет для высокого роста.



Усиленная алюминиевая кромка ковша

Алюминиевая кромка создает дополнительное укрепление ковша, позволяя с легкостью работать по снежному насту. Специальная форма позволяет использовать лопату в 2-х режимах: уборка снега и скребок для льда.

Нескользящая накладка



Усиленная алюминиевая кромка

460 мм	Ширина ковша
115 мм	Высота ковша
1475 мм	Длина лопаты
32 мм	Диаметр черенка





Электроинструмент

Пылесосы	240
Отвертки аккумуляторные	352
Дрели-шуруповерты аккумуляторные	353
Набор аккумуляторный	358
Дрели ударные	360
Перфораторы	362
Углошлифовальные машины	364
Лобзики	368
Рубанки	369
Фены технические	370
Пилы дисковые	371



DAEWOO
POWER PRODUCTS

*Power
your skills*





ПЫЛЕСОСЫ

ЭЛЕКТРИЧЕСКИЕ И АККУМУЛЯТОРНЫЕ

Технические преимущества пылесосов DAEWOO



WET / DRY

ВЛАЖНАЯ ИЛИ СУХАЯ
УБОРКА



HEPA

СИСТЕМА
ФИЛЬТРАЦИИ



AUTO START

АВТОМАТИЧЕСКИЙ
ЗАПУСК ПЫЛЕСОСА



BLOWING

РЕЖИМ ОБРАТНОГО
ВЫДУВА



FIRE PROOF

ОГНЕУПОРНЫЙ
ФИЛЬТР



ДЛИННЫЕ ШЛАНГИ
В КОМПЛЕКТЕ



DAEWOO 2514S



Универсальный пылесос с баком из нержавеющей стали, огнеупорным предварительным фильтром и дополнительным алюминиевым шлангом в полимерной оболочке. Имеет встроенную розетку для подключения электроинструмента.



Автоматический запуск

Труба-удлинитель

Сливное дренажное отверстие



Бак из нержавеющей стали

Поворотные колеса

1400 Вт

Мощность

25 л

Объем бака

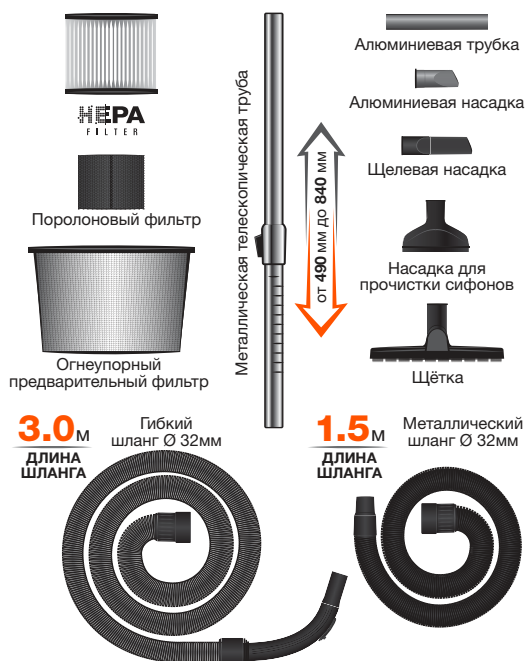
3000 л/мин.

Производительность

210 мбар

Сила всасывания

КОМПЛЕКТАЦИЯ



Розетка для электроинструмента

Автоматическое включение пылесоса при начале использования инструмента мощностью до **2 кВт** и отключение с задержкой для удаления грязи из шланга.



Возможность сбора воды

Функция всасывания и откачки воды позволяет эффективно собирать жидкость с любого покрытия в объеме до **17 - 18** литров.



Двойная система фильтрации HEPA+

Высокоэффективная система фильтрации воздуха **HEPA+** состоит из двух частей: предварительный фильтр для удержания цементной пыли и HEPA фильтр, для удержания самых мелких частиц.



DAEWOO 2516S



Строительный пылесос с двигателем повышенной мощности, баком из ударопрочного толстого пластика и удлиненным шлангом.



1600 Вт

Мощность

25 л

Объем бака

3300 л/мин.

Производительность

230 мбар

Сила всасывания



Автоматический запуск

Бак из ударопрочного пластика

Труба-удлинитель

Сливное дренажное отверстие

Поворотные колеса

КОМПЛЕКТАЦИЯ



Розетка для электроинструмента

Автоматическое включение пылесоса при начале использования инструмента мощностью до **2 кВт** и отключение с задержкой для удаления грязи из шланга.



Возможность сбора воды

Функция всасывания и откачки воды позволяет эффективно собирать жидкость с любого покрытия в объеме до **17 - 18** литров.



Двойная система фильтрации HEPA+

Высокоэффективная система фильтрации воздуха **HEPA+** состоит из двух частей: предварительный фильтр для удержания цементной пыли и **HEPA** фильтр, для удержания самых мелких частиц.

DAVC 2500SD



Строительный пылесос с инновационными системами самоочистки фильтра и очистки воздуха класса М. Оснащен удлиненным шлангом и автоматической розеткой для подключения электроинструментов.



1400 Вт

Мощность

25 л

Объем бака

3000 л/МИН.

Производительность

210 мбар

Сила всасывания



Режим обратного выдува

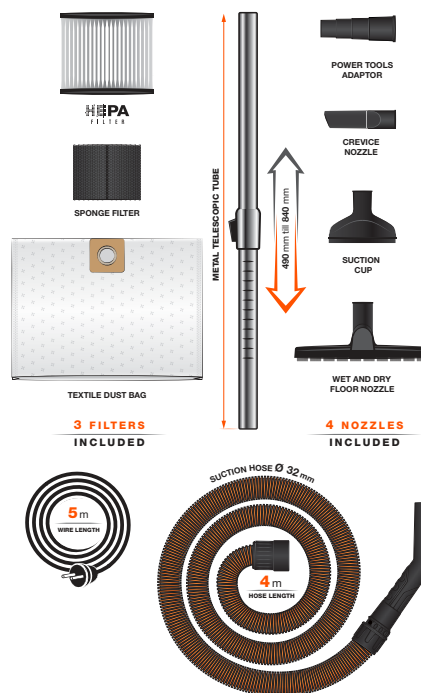
Индикатор заполнения бака

Сливное дренажное отверстие

Поворотные колеса



КОМПЛЕКТАЦИЯ



Система очистки воздуха класса М

Эффективно удаляет пыль с средней степени опасности - бетон, твердая древесина, керамика, никель, марганец, медная проволока, силикаты, жезь и другие. **HEPA**-фильтр класса **М** применяется для очистки воздуха с эффективностью 99,9%.

Инновационная система очистки фильтров

Состоит из 2-х частей: Встряхивание фильтра **HEPA+** и обратное направление воздушного потока внутрь бака для очистки фильтра изнутри. Восстанавливает до 90% от первоначальной производительности фильтра.

Розетка для электроинструмента

Автоматическое включение пылесоса при начале использования инструмента мощностью до **2 кВт** и отключение с задержкой для удаления грязи из шланга.



DAVC 4000SD



Промышленный пылесос с автоматической системой очистки фильтра, плавной регулировкой мощности всасывания и уникальной системой очистки воздуха класса H13.



1400 Вт Мощность

40 л Объем бака

4800 л/мин. Производительность

250 мбар Сила всасывания



Удобное хранение аксессуаров


Поворотные колеса



Бак 40 литров

Шланг 5 м

КОМПЛЕКТАЦИЯ



Уникальная система очистки воздуха H13

Подходит для использования даже на объектах атомной промышленности и исключает попадания радиоактивных частиц в атмосферу. Класс **H13** подходит для работы с асбестом и другими мелкодисперсными материалами. **HEPA-фильтр H13** применяется для очистки воздуха с эффективностью **99,995%**.

Система автоматической очистки фильтров

Очистка фильтров автоматически в процессе работы без потери мощности всасывания и необходимости открывать пылесос для очистки. Наличие данной системы очистки позволяет применять пылесос для всасывания токсичных и радиоактивных отходов без вреда для оператора.

Регулировка силы всасывания

Плавная регулировка силы всасывания позволит выбрать оптимальный режим для разного типа загрязнений и пыли.

DAEWOO 6025S



Промышленный двухтурбинный пылесос с профессиональным шлангом диаметром 38мм, баком большого объема и розеткой для подключения электроинструмента.



Встроенная розетка с автозапуском пылесоса

Режим обратного выдува

Сливное дренажное отверстие

Поворотные колеса

2500 Вт

Мощность

60 л

Объем бака

3900 л/МИН.

Производительность

250 мбар

Сила всасывания

КОМПЛЕКТАЦИЯ



HEPA FILTER




Изогнутая металлическая трубка



Поролоновый фильтр



Металлические трубки 2 шт.



Фильтр-мешок грубой очистки




Алюминиевая насадка



Щелевая насадка

5.0 М
ДЛИНА
ШЛАНГА

Гибкий шланг Ø 38мм



Щётка



Насадка для прочистки сифонов



Турборежим до 2500 Вт

Пылесос оснащен двумя турбинами соединенными напрямую с двумя электромоторами. Выбирая режим **TURBO** вы задействуете работу одновременно двух турбин с максимальной силой всасывания.



Двойная система фильтрации HEPA+

Высокоэффективная система фильтрации воздуха **HEPA+** состоит из двух частей: предварительный фильтр для удержания цементной пыли и **HEPA** фильтр, для удержания самых мелких частиц.



Бак из ударопрочного пластика

Бак из современного **ABS** пластика усилен дополнительными ребрами жёсткости.



DAEWOO 6030S



Промышленный двухтурбинный пылесос с баком из нержавеющей стали и колёсами большого диаметра. Комплектуется огнеупорным предварительным фильтром и дополнительным огнеупорным шлангом диаметром 38мм.



3200 Вт Мощность

60 л Объем бака

4500 л/МИН. Производительность

300 мбар Сила всасывания



Встроенная розетка с автозапуском пылесоса

Режим обратного выдува



Шланг для слива жидкости

Большие колёса

КОМПЛЕКТАЦИЯ



HEPA FILTER

Поролоновый фильтр



Огнеупорный предварительный фильтр

5.0 м
длина
шланга



Гибкий шланг Ø 38мм



Алюминиевая насадка



Щелевая насадка



Насадка для прочистки сифонов



Щётка

Изогнутая металлическая трубка



Металлические трубки 2 шт.

2.5 м
длина
шланга



Металлический шланг Ø 38мм



Турборежим до 3200 Вт

Пылесос оснащен двумя турбинами соединенными напрямую с двумя электромоторами. Выбирая режим **TURBO** вы задействуете работу одновременно двух турбин с максимальной силой всасывания.



Двойная система фильтрации HEPA+

Высокоэффективная система фильтрации воздуха **HEPA+** состоит из 2-х частей: предварительный фильтр для удержания цементной пыли и **HEPA** фильтр, для удержания самых мелких частиц.



Механизм опустошения бака

Позволяет легко опустошить бак из нержавеющей стали, не поднимая его.

DAVC 1621LI SET



Функциональность профессионального пылесоса в компактном портативном дизайне в сочетании с универсальным 21В Li-ion аккумулятором DAEWOO, бесщеточным мотором и режимом TURBO, позволяют использовать его в местах без доступа к электричеству.



Ручка для переноски

Гибкий шланг

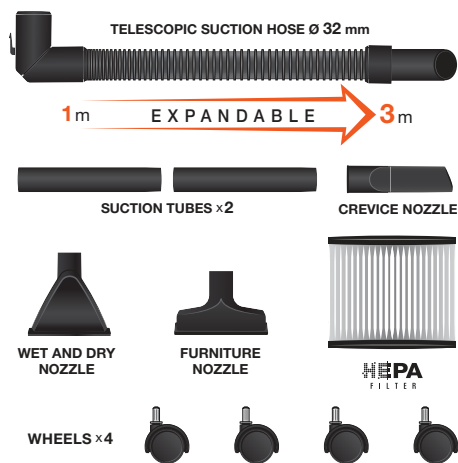


Бак 16 литров

BRUSHLESS MOTOR

200 Вт	Мощность
16 л	Объем бака
1800 л/МИН.	Производительность
210 мбар	Сила всасывания

CLEANING KIT



Режим ТУРБО

В режиме **TURBO** разряжение достигает максимального значения **200** мбар или **20** кПА. Позволяет собирать крупный мусор.



Бесщеточный двигатель

Бесщеточный двигатель мощностью **200 Вт**. Имеет низкий уровень шума, высокий ресурс работы и не требует регулярного обслуживания.



HEPA фильтр

Пылесос оснащен **HEPA** фильтром, для удержания самых мелких частиц пыли.



DAVC 25PF



**Фильтр-мешок
грубой очистки**
DAVC 2514S
DAVC 2516S



DAVC 60PF



**Фильтр-мешок
грубой очистки**
DAVC 6025S



DAVC 25PB



**Фильтр-мешок
бумажный**
DAVC 2514S
DAVC 2516S



DAVC 25HF



HEPA фильтр
DAVC 2514S / DAVC 2516S

HEPA
FILTER



DAVC 60HF



HEPA фильтр
DAVC 6025S

HEPA
FILTER



DAVC 16HF



HEPA фильтр
DAVC 1612Li SET

HEPA
FILTER




DAVC TPR



Насадка для прочистки труб

Эффективно удаляет засоры в сливах раковин, ванн и душевых кабин, без необходимости разбора и применения химикатов. Специальная форма обеспечивает высокую степень разрежения и подходит для всех типов шлангов от 32 до 38 мм.





Power your skin
with Korean techno
D/W

DAEWOO
1000 WATT

HEPA
2500
60
5W



ТЕХНИЧЕСКИЕ ХАРАКТЕРИСТИКИ



	DAVC 2514S	DAVC 2516S	DAVC 2500SD	DAVC 4000SD	DAVC 6025S
Мощность, Вт	1400	1600	1400	1400	2500
Напряжение/частота тока, В / Гц	230 / 50	230 / 50	230 / 50	230 / 50	230 / 50
Производительность выдувания, л/мин.	3000	3300	3000	4800	3900
Производительность, л/с	50	55	50	80	65
Сила всасывания, мбар	210	230	210	250	250
Объем бака, л	25	25	25	40	60
Тип уборки	сухая / влажная / угли	сухая / влажная	сухая / влажная	сухая / влажная	сухая / влажная
Материал корпуса	нержавеющая сталь	пластик	пластик	пластик	пластик
Длина всасывающего шланга, мм	3000	4000	4000	5000	5000
Диаметр всасывающего шланга, мм	32	32	32	35	38
Длина метал. всасывающего шланга, мм	1500	—	—	—	—
Длина шнура питания, м	3,5	3,5	5	5	3,5
Розетка для электроинструмента	•	•	•	•	•
Мощность подкл. электроинструмента, Вт	до 2000	до 2000	2000	2000	до 2000
Водоотводное отверстие	с крышкой	с крышкой	With Cover	With Cover	с крышкой
Фильтр тонкой очистки (HEPA)	•	•	•	•	•
Возможность работы без мешка	•	•	•	•	•
Функция выдувания	•	•	•	•	•
Режим турбо	—	—	•	•	•
Уровень звукового давления, дБ	85 Дб	85 Дб	85 dB	70 dB	85 Дб
Степень защиты	IP24	IP24	IP24	IP24	IP24
Вес, кг	7,55	7,3	9,7	19,3	14,7
Габариты (ДхШхВ), мм	370x370x525	345x345x590	345x345x615	560x410x640	475x450x740





DAVC 6030S	DAVC 1621Li SET
3200	200
230 / 50	21
4500	1800
75	30
300	210
60	16
сухая / влажная / угли	сухая / влажная
нержавеющая сталь	пластик
5000	1000-3000
38	32
2500	—
3,5	—
•	—
до 2000	—
со шлангом	—
•	•
•	•
•	•
•	•
85 Дб	80 дБ
IP24	IP25
19,3	4,02
580x525x725	410x335x315

КЛАССИФИКАЦИЯ ПЫЛИ (L, M, H)	СТЕПЕНЬ ОЧИСТКИ
<p>Задерживает >99% DAEWOO DAVC 2514 S DAVC 2516 S DAVC 6025 S DAVC 6030 S</p>	<p>НИЗКИЙ КЛАСС ОПАСНОСТИ</p> <ul style="list-style-type: none"> - пыль с параметрами предельного значения концентрации в рабочей зоне (AGW) >1мг/м³ - гипс, кирпич, мел, известь, слюда
<p>Задерживает >99.9% DAEWOO DAVC 2500 SD</p>	<p>СРЕДНИЙ КЛАСС ОПАСНОСТИ</p> <ul style="list-style-type: none"> - пыль с параметрами предельного значения концентрации в рабочей зоне (AGW) ≥1мг/м³ - древесная, цементная и гипсовая пыль, а также пыль, образующаяся при обработке шпаклевок, красок, лаков и клеев
<p>Задерживает >99.995% DAEWOO DAVC 4000 SD</p>	<p>ВЫСОКИЙ КЛАСС ОПАСНОСТИ </p> <ul style="list-style-type: none"> - пыль с параметрами предельного значения концентрации в рабочей зоне (AGW) <0.1мг/м³ - ядовитые красители, патогенные микроорганизмы, смолы, формальдегид и главное это опаснейшая пыль от асбеста и радиоактивная пыль, образующаяся в помещениях АЭС и электростанций





DAA 3600Li PLUS MASTER LINE



Аккумуляторная отвертка со встроенной подсветкой рабочей зоны. В комплектацию инструмента входит пластиковый кейс и набор из 37 насадок.



Яркий фонарь в рукоятке

400 Вт

Мощность

Напряжение аккумулятора	3.6 В
Число скоростей	1
Число оборотов	0-210 об/мин
Вес	0.7 кг



- Поворотная рукоятка позволяет изменять положение корпуса на 180 градусов.



DAA 4800 PLUS MASTER LINE



Аккумуляторная отвертка со встроенной подсветкой рабочей зоны. В комплектацию инструмента входит набор из 24 насадок.



400 Вт

Мощность

Напряжение аккумулятора	4.8 В
Число скоростей	1
Число оборотов	0-180 об/мин
Вес	0.5 кг



- Поворотная рукоятка позволяет изменять положение корпуса на 180 градусов.



DAA 1210Li MASTER LINE



Аккумуляторная дрель-шурупверт с эргономичной прорезиненной рукояткой. Быстрозажимной патрон и подсветка рабочей зоны упрощают работу с инструментом и делают ее комфортной.



28 НМ

Максимальный крутящий момент

Напряжение аккумулятора	12 В
Емкость аккумулятора	1.5 Ач
Число оборотов	0-550 об/мин
Вес	1.21 кг



DAA 1220Li MASTER LINE



Аккумуляторная дрель-шурупверт с 2-мя Li-Ion аккумуляторами в комплекте. Быстрозажимной патрон и подсветка рабочей зоны упрощают работу с инструментом и делают ее комфортной. В комплектацию инструмента входит пластиковый кейс, набор из 6 бит и 6 сверл для работы с различными материалами.



30 НМ

Максимальный крутящий момент

Напряжение аккумулятора	12 В
Емкость аккумулятора	1.5 Ач
Число оборотов	0-350/0-1350 об/мин
Вес	2 кг





DAA 1615Li SET



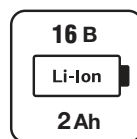
Аккумуляторный шуруповёрт (гайковёрт) с универсальным 16-вольтовым Li-ion аккумулятором DAEWOO, LED-подсветкой и функцией реверса.



FULL SET

BRUSHLESS MOTOR

16 В	Аккумулятор Li-Ion
2,0 Ач	Емкость аккумулятора
140 Нм	Максимальный крутящий момент
0-1200/ 0-2700 об/мин	Число оборотов
0,9 кг	Вес



DAA 1620Li EXPERT LINE

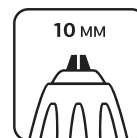
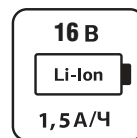


Аккумуляторная дрель-шуруповёрт в эргономичном прорезиненом корпусе. Быстрозажимной патрон, функция реверса упрощают работу с инструментом. В комплектацию входит пластиковый кейс, набор из 6 бит и 6 сверл для работы с различными материалами.



35 Нм Максимальный крутящий момент

Напряжение аккумулятора	16 В
Емкость аккумулятора	1.5 Ач
Число оборотов	0-350/0-1350 об/мин
Вес	2.2 кг



DAA 1625Li SET



Аккумуляторная дрель-шуруповерт с универсальным 16-вольтовым Li-ion аккумулятором DAEWOO и индикатором заряда.



FULL SET



BRUSHLESS MOTOR

16 В	Аккумулятор Li-Ion
2,0 Ач	Емкость аккумулятора
40 НМ	Максимальный крутящий момент
0-400/ 0-1400 об/МИН	Число оборотов
0,97 кг	Вес



DAA 2120Li EXPERT LINE



Аккумуляторная дрель-шуруповерт с крутящим моментом 38 Нм. Наличие 2-х скоростей, реверса, подсветки рабочей зоны и 19 регулировок крутящего момента делают ее надежным рабочим инструментом для любых задач.

38 НМ Максимальный крутящий момент

Напряжение аккумулятора	21 В
Емкость аккумулятора	1.5 Ач
Число оборотов	0-350/0-1350 об/мин
Вес	2.4 кг





DAA 2125Li SET

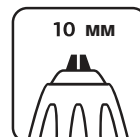
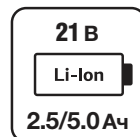


Компактный аккумуляторный дрель-шуруповёрт работающий от универсального 21В Li-ion аккумулятора DAEWOO с эргономичной прорезиненной рукояткой. Быстрозажимной патрон и подсветка рабочей зоны облегчают работу с инструментом, делая ее более комфортной.



BRUSHLESS MOTOR

21 В	Аккумулятор Li-ion
2,5/5,0 Ач	Емкость аккумулятора
45 Нм	Максимальный крутящий момент
0-400/ 0-1400 об/мин	Число оборотов
1,15 кг	Вес



DAA 2161Li

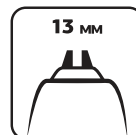



Ударная аккумуляторная дрель-шуруповерт с крутящим моментом 140 Нм. Высокий крутящий момент, ударный режим и дополнительная рукоятка позволяют использовать его для работы с различными материалами, в том числе для бурения лунок на зимней рыбалке.



BRUSHLESS MOTOR

21 В	Аккумулятор Li-Ion
4,0/6,0 Ач	Емкость аккумулятора
140 Нм	Максимальный крутящий момент
0-500/ 0-2000 об/мин	Число оборотов
2,3 кг	Вес



Металлический патрон

Быстрозажимной металлический патрон обеспечивает прочную фиксацию насадок во время работ.



Бесщеточный двигатель DAEWOO

За счет отсутствия коллекторно-щеточного узла он обеспечивает плавную и тихую работу, не требует сервисного обслуживания и отличается высокой производительностью и низким уровнем шума.

Универсальная 21 В Li-ion батарея

В комплектацию шуруповерта входит 2 универсальные 21 В Li-ion батареи DAEWOO, емкостью 4.0 и 6.0 Ач.



DGA 1220Li SET **MASTER LINE**



Аккумуляторный набор: дрель-шуруповерт и сабельная пила. В комплектации 2 Li-ion аккумулятора и сумка для хранения. Сабельная пила комплектуется 2 пилками: по дереву и по металлу.



DAA 1220Li

28 Нм

Максимальный
крутящий
момент

Напряжение аккумулятора	12 В
Емкость аккумулятора	1.5 Ач
Число оборотов	0-550 об/мин
Вес	1.21 кг

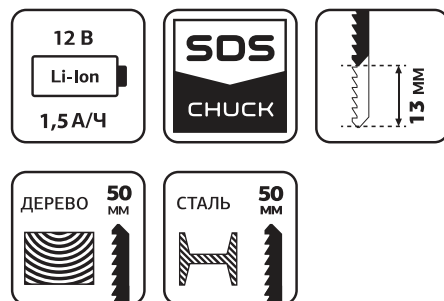


DGS 1210Li

0-3000 ход./мин

Число
ходов
пилки

Напряжение аккумулятора	12 В
Емкость аккумулятора	1.5 Ач
Вес	1.35 кг





DAEWOO
DAA 2120Li EXPERT LINE

8 10 12 14 16



DAD 650 MASTER LINE

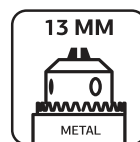


Ударная дрель работает от обычной сети 230В. Надежный металлический патрон для прочной фиксации насадок. Удобная зажимная рукоятка может переставляться под правую или левую руку.



650 Вт Мощность

Число оборотов	0-3050 об/мин
Частота удара	46500 уд/мин
Диаметр патрона	1.5-13 мм
Вес	1.8 кг



DAD 850 EXPERT LINE

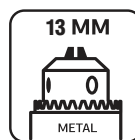


Ударная дрель с быстрозажимным патроном, позволяющим быстро менять оснастку без использования ключей. 2 режима работы: сверление и сверление с ударом позволяют использовать эту дрель для работы с различными типами материалов.



850 Вт Мощность

Число оборотов	0-3050 об/мин
Частота удара	46500 уд/мин
Диаметр патрона	1,5-13 мм
Вес	2,1 кг



DAD 950 EXPERT LINE


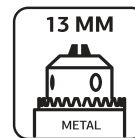


Надежная и долговечная ударная дрель с усиленным корпусом редуктора из магниевого сплава. Для удобства работы дрель снабжена металлической зажимной рукояткой, реверсом и регулировкой числа оборотов.



950 Вт Мощность

Число оборотов	0-3100 об/мин
Частота удара	49000 уд/мин
Диаметр патрона	1,5-13 мм
Вес	2,1 кг



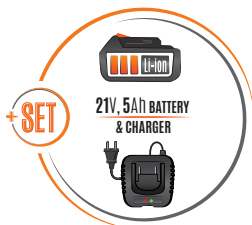


DAH 2821Li SET



i

Бесщеточный аккумуляторный перфоратор работающий от универсального 21В Li-ion аккумулятора DAEWOO, 4 режима работы и возможность быстро сменить оснастку без использования ключей, позволяют использовать перфоратор для работы с различными типами материалов.



BRUSHLESS MOTOR

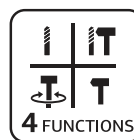
21 В Аккумулятор Li-Ion

5,0 Ач Емкость аккумулятора

0-4500 уд/мин Частота ударов

0-1400 об/мин Число оборотов

3,36 kg Вес



DAH 820 MASTER LINE



i

Перфоратор предназначен для работы с камнем, бетоном, кирпичом и деревом. 4 режима работы: сверление, сверление с ударом, долбление и свободное долбление. Поставляется в кейсе с набором из 3 буров, пикой и долотом.



820 Вт Мощность

Число оборотов 0-920 об/мин

Частота удара 0-4850 уд/мин

Вес 2.6 кг



DAH 920 MASTER LINE




Перфоратор предназначен для работы с камнем, бетоном, кирпичом и деревом. 4 режима работы: сверление, сверление с ударом, долбление и свободное долбление. Поставляется в кейсе с набором из 3 буров, пикой и долотом.



920 Вт

Мощность

Число оборотов	0-1100 об/мин
Частота удара	0-5200 уд/мин
Вес	2.6 кг



DAH 1050 EXPERT LINE



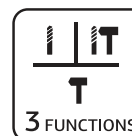
Перфоратор с вертикальным расположением двигателя с усиленным редуктором из магниевого сплава и патроном SDS+. Ограничительная металлическая линейка глубины сверления позволяет вести работы на нужную глубину с точностью до миллиметра. В комплектации пластиковый кейс, 3 бура, долото, пика и дополнительная оснастка.



1050 Вт

Мощность

Число оборотов	0-950 об/мин
Частота удара	0-4600 уд/мин
Вес	3.5 кг





DAG 2521Li SET

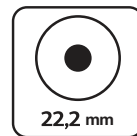



Аккумуляторная углошлифовальная машина для работ с 125 мм диском. Имеет трехпозиционную рукоятку, позволяющую надежно удерживать инструмент в руках и устанавливаемая как под правую так и под левую руку, защитный кожух предотвращающий попадание искр и продуктов резки в пользователя. Универсальный 21В Li-ion аккумулятор DAEWOO, обеспечивают долгую работу без усталости.



BRUSHLESS MOTOR

21 В	Аккумулятор Li-ion
5,0 Ач	Емкость аккумулятора
125 мм	Диаметр диска
3200/ 7500 об/мин	Число оборотов
1,85 кг	Вес



DAG 650-125 MASTER LINE




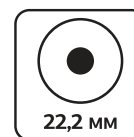
Углошлифовальная машина с диском 125 мм. Удобная форма корпуса и компактный размер позволяют долго работать без усталости. Трехпозиционная рукоятка – для надежного удержания инструмента в руках, может переставляться под правую или левую руку. Защитный кожух предотвращает попадание искр и продуктов резки в пользователя.



650 Вт

Мощность

Диаметр диска	125 мм
Число оборотов	11000 об/мин
Блокировка шпинделя	да
Вес	1.6 кг



DAG 850-125 MASTER LINE



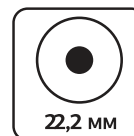
Углошлифовальная машина с усиленным редуктором из магниевого сплава обеспечивает долгий срок службы инструмента. Блокировка шпинделя – для простоты замены диска. Эргономичная прорезиненная рукоятка – для долгой и комфортной работы без натирания мозолей.



850 Вт

Мощность

Диаметр диска	125 мм
Число оборотов	11000 об/мин
Блокировка шпинделя	да
Вес	1.8 кг





DAG 1250-125 EXPERT LINE



Надежная углошлифовальная машина отличается эргономичной прорезиненной рукояткой, блокировкой шпинделя и усиленным магниевым редуктором. Трехпозиционная рукоятка позволяет изменять хват под правую или левую руку.

i



1250 Вт

 Мощность

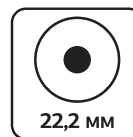
Диаметр диска	125 мм
Число оборотов	3000-12000 об/мин
Блокировка шпинделя	да
Вес	2,3 кг



12000 RPM



125 мм



22,2 мм



УДОБНАЯ

РУКОЯТКА

DAG 2600-230 EXPERT LINE



Мощная углошлифовальная машина позволяет работать с диском 230 мм с различными типами материалов. Электродвигатель развивает скорость в 6600 об/мин. Плавный пуск снижает нагрузку на двигатель, продлевая срок службы инструмента. Изменение положения основной рукоятки для работы в труднодоступных местах.

i



2600 Вт

 Мощность

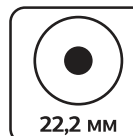
Диаметр диска	230 мм
Число оборотов	6600 об/мин
Блокировка шпинделя	да
Вес	6,5 кг



6600 rpm



230 мм



22,2 мм



ПЛАВНЫЙ

ПУСК





DAJ 550 MASTER LINE



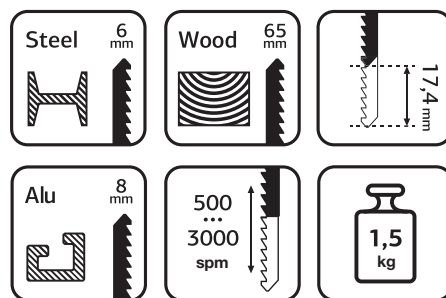
Электрический лобзик с надежной стальной поворотной подошвой, устойчивой к внешним воздействиям, отличается долговечностью и позволяет работать по любой траектории. Плавная регулировка скорости снижает нагрузку на двигатель и делает работу комфортной.



550 Вт

Мощность

Длина хода пилки	17,4 мм
Число ходов пилки	500-3000 ход/мин
Регулировка маятникого хода	нет
Вес	1,55 кг



DAJ 750 EXPERT LINE



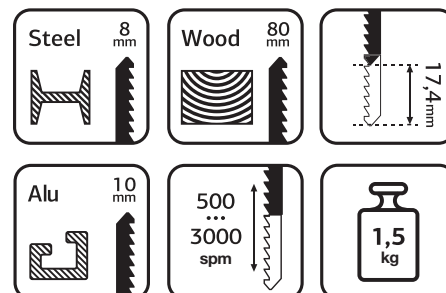
Удобный электрический лобзик с эргономичной прорезиненной рукояткой и регулировкой маятникого хода. Плавная регулировка скорости снижает нагрузку на двигатель, а шутицер для подключения пылесоса позволяет быстро убрать помещение от грязи и опилок.



750 Вт

Мощность

Длина хода пилки	17,4 мм
Число ходов пилки	500-3000 ход/мин
Регулировка маятникого хода	да
Вес	1,55 кг



DAJ 850 EXPERT LINE



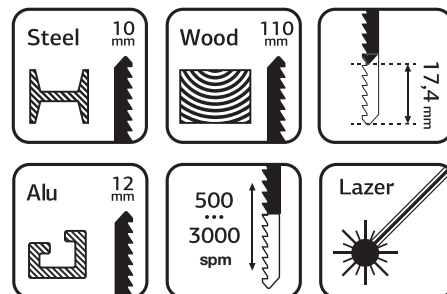
Электрорубанок с плавной регулировкой скорости и фиксатором кнопки включения, обеспечивающей непрерывную работу инструмента. Регулировка маятникового хода – для легкой работы с очень твердыми и очень мягкими материалами по любой траектории.



850 Вт

Мощность

Длина хода пилки	17,4 мм
Число ходов пилки	500-3000 ход/мин
Регулировка маятникового хода	да
Вес	1,55 кг



Электрический рубанок

DAP 750-82 MASTER LINE



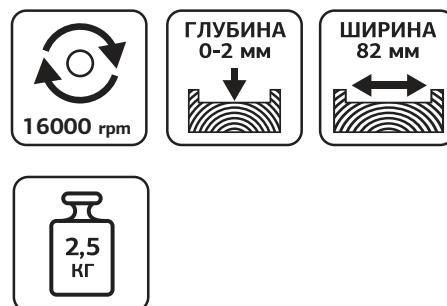
Электрический рубанок с возможностью установки параллельного упора. Алюминиевая подошва устойчива к коррозии, перепадам температуры и отличается долговечностью. Комплектуется мешком для сбора стружки.



750 Вт

Мощность

Ширина обработки	82 мм
Глубина строгания	0-2 мм
Число оборотов	16000 об/мин
Вес	2,5 кг





DAF 2000 MASTER LINE



Электрический фен с удобной рукояткой для долгой и комфортной работы. Охлаждение двигателя осуществляется через увеличенные отверстия, что защищает его от перегрева. 2 режима работы: переключатель позволяет в одно касание изменить температурный режим и воздушный поток. Набор оснастки в комплекте – 4 насадки.



2000 Вт

Мощность

Температура	350/550 °C
Воздушный поток	300/500 л/мин
Регулировка температуры	нет
Вес	1 кг



Набор оснастки в комплекте – 4 насадки



DAF 2200 MASTER LINE



Технический фен с 3 режимами работы. Переключатель позволяет в одно касание изменить температурный режим и воздушный поток. Кейс и набор оснастки в комплекте – 4 насадки, шпатель для удаления краски. Плавная регулировка температуры – 6 положений с шагом +10 градусов.



2200 Вт

Мощность

Температура	50/50-550/50-550 °C
Воздушный поток	350/350/500 л/мин
Регулировка температуры	да
Вес	1.71 кг



Набор оснастки в комплекте – 4 насадки, шпатель для удаления краски, кейс



DAS 1821Li SET

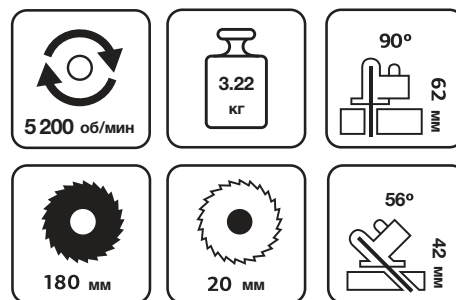


Аккумуляторная Дисковая электропила с регулировкой глубины пропила и регулировкой угла наклона в пределах от 0 до 56 градусов. Работающая от универсального 21В Li-ion аккумулятора DAEWOO.



BRUSHLESS MOTOR

21 В	Аккумулятор Li-Ion
5,0 Ач	Емкость аккумулятора
180 мм	Диаметр диска
5200 об/мин	Число оборотов
3,22 кг	Вес



DAS 1500-190 MASTER LINE

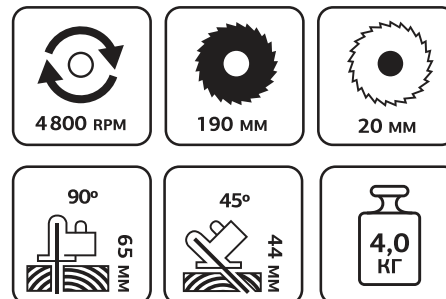


Дисковая электропила с регулировкой глубины пропила. Подключение пылесоса позволит быстро убрать помещение от грязи и опилок. Регулировка угла наклона является бесступенчатой и осуществляется в пределах от 0 до 45 градусов. В комплект входит пильный диск диаметром 19 см.



1500 Вт Мощность

Диаметр диска	190 мм
Глубина пропила	44/65 мм
Число оборотов	4800 об/мин
Вес	4.08 кг



ECOLOGIC

RECOMMENDED FOR
DAEWOO
POWER PRODUCTS



Смазочные материалы

Масло для смазки пильных цепей	375
Масло для 2-х тактных двигателей	375
Масло для 4-х тактных двигателей	376



*Power
your skills*



СМАЗОЧНЫЕ МАТЕРИАЛЫ

ECO LOGIC

Область применения масел ECO LOGIC



Для смазки шины
и звездочки цепной пилы.



Для приготовления топливной смеси
бензиновых 2-х тактных двигателей
с воздушной системой охлаждения.



Поршневые воздушные
компрессоры.



Для бензиновых и дизельных 4-х
тактных двигателей с воздушной
системой охлаждения.



Для бензиновых и дизельных 4-х тактных двигателей с воздушной
системой охлаждения при эксплуатации в условиях низких температур.



DWO 100



Всесезонная смазка для обеспечения оптимальной защиты шины и звездочки цепной пилы. Специальная формула с комплексом присадок позволяет значительно снизить расход масла и обеспечивает высокие смазывающие свойства даже при высокой скорости движения пильной цепи.



Тип	цепное
Вид	минеральное
Объем	1 л



DWO 200



Минеральное моторное масло служит для приготовления топливной смеси для современных бензиновых 2-х тактных двигателей с воздушной системой охлаждения. Масло предназначено для работы в диапазоне температур от -20°C до $+30^{\circ}\text{C}$. Рекомендованная пропорция приготовления топливной смеси (1:50): 20 мл масла на 1 л бензина АИ-92.



Тип	2-х тактное
Вид	минеральное
API	TB
SAE	50
Объем	0,6 л



DWO 250



Минеральное моторное масло служит для приготовления топливной смеси для современных бензиновых 2-х тактных двигателей с воздушной системой охлаждения. Масло предназначено для работы в диапазоне температур от -20°C до $+30^{\circ}\text{C}$. Рекомендованная пропорция приготовления топливной смеси (1:50): 20 мл масла на 1 л бензина АИ-92. Для удобства использования бутылка снабжена специальным дозатором.



Тип	2-х тактное
Вид	минеральное
API	TB
SAE	50
Объем	1 л



DWO 400



Минеральное моторное масло с высокой степенью очистки и комплексом присадок специально разработано для современных бензиновых и дизельных 4-х тактных двигателей с воздушной системой охлаждения для работы в диапазоне температур от 0°C до $+30^{\circ}\text{C}$.



Тип	4-х тактное
Вид	минеральное
API	SJ/CF
SAE	30
Объем	0,6 л





DWO 500



i

Моторное масло специально разработано для современных бензиновых и дизельных 4-х тактных двигателей с воздушной системой охлаждения для работы в широком диапазоне температур от -35°C до $+20^{\circ}\text{C}$. Полусинтетическая основа масла с применением специальных присадок значительно снижает трение и повышает ресурс работы двигателя даже при низких температурах. Формула масла обладает низким коэффициентом испарения, прекрасными моющими и антикоррозионными свойствами.



Тип	4-х тактное
Вид	полусинтетическое
API	SJ/CF
SAE	5W-30
Объем	1 л



DWO 600



i

Моторное масло специально разработано для современных бензиновых и дизельных 4-х тактных двигателей с воздушной системой охлаждения для работы в широком диапазоне температур от -20°C до $+30^{\circ}\text{C}$. Полусинтетическая основа масла с повышенным содержанием присадок значительно снижает трение и повышает ресурс работы двигателя. Формула масла обладает низким коэффициентом испарения, прекрасными моющими и антикоррозионными свойствами.



Тип	4-х тактное
Вид	полусинтетическое
API	SJ/CF
SAE	5W-40
Объем	1 л



Артикул	DWO 100	DWO 200	DWO 250	DWO 400	DWO 500	DWO 600
Тип	цепное	2-х тактное	2-х тактное	4-х тактное	4-х тактное	4-х тактное
Вид	минеральное	минеральное	минеральное	минеральное	полусинтетическое	полусинтетическое
ISO	-	-	-	-	-	-
API	-	TB	TB	SJ/CF	SJ/CF	SJ/CF
SAE	-	50	50	30	5W-30	5W-40
Объем, л	1	0,6	1	0,6	1	1

ECOLOGIC





Автотовары

Компрессоры автомобильные	380
Зарядные устройства	385
Домкраты гидравлические	388
Автомобильные пылесосы	390
Манометры	391

*Power
your skills*






DW 20L PLUS MASTER LINE



Автокомпрессор заключён в ультракомпактный корпус из ударопрочного полимера, благодаря чему легко помещается даже в бардачок. При этом, в корпусе предусмотрен отсек для хранения шланга и коннектора. Прибор предназначен для подкачки шин легковых автомобилей, мото-, вело-транспорта и других портативных средств передвижения. Поставляется в практичной сумке, удобной для хранения и транспортировки.



20 л/МИН	Производительность
4,8 бар	Максимальное давление
15 см	Длина шланга



- Ремкомплект для бескамерных шин входит в комплект поставки




DW 25 MASTER LINE



Компактный компрессор в оригинальном круглом ударопрочном корпусе, в котором предусмотрены практичные отсеки для хранения шланга, кабеля и насадок. Предназначен для подкачки шин легковых автомобилей, мото-, вело-транспорта и других портативных средств передвижения. Подключается к бортовой электросети автомобиля через гнездо прикуривателя при помощи 3-х метрового кабеля со штекером.



25 л/МИН	Производительность
10 атм	Максимальное давление
45 см	Длина шланга



- Ударопрочный корпус с отсеками для хранения



DW 35L PLUS MASTER LINE




Автокомпрессор в ударопрочном полимерном корпусе с откидной крышкой, в котором предусмотрены отсеки для хранения провода, шланга и всех дополнительных аксессуаров. Прибор предназначен для подкачки шин легковых автомобилей, может применяться для накачивания резиновых матрасов, лодок, мячей и прочего надувного спортивного инвентаря. Оснащён ярким встроенным фонарём и надёжным механическим манометром. Укомплектован тремя насадками для различных надувных изделий и ремкомплект для бескамерных шин.



Встроенный яркий фонарь



35 л/МИН	Производительность
7 бар	Максимальное давление
45 см	Длина шланга



- Ремкомплект для бескамерных шин входит в комплект поставки




DW 40L MASTER LINE



Автокомпрессор в эргономичном ударопрочном корпусе в форме компактного кейса, в котором предусмотрены практичные отсеки для хранения шланга, кабеля и насадок. Оснащён ярким встроенным фонарём и высокоточным съёмным цифровым манометром, который снабжён функцией регулируемого автостопа и может быть использован отдельно от компрессора в качестве обычного манометра.



40 л/МИН	Производительность
7,5 атм	Максимальное давление
45 см	Длина шланга





DW 50 MASTER LINE



Автомобильный компрессор в эргономичном ударопрочном корпусе снабжён удобной обрезиненной рукояткой для переноски и четырьмя устойчивыми ножками с виброгасящими резиновыми вставками. Предназначен для подкачки шин легковых автомобилей и различной мототехники, накачивания надувных изделий для спорта и активного отдыха. Оснащён надёжным двухдиапазонным аналоговым манометром и шлангом с профессиональным быстросъёмным коннектором. Укомплектован насадками для надувных изделий. Поставляется в практичной сумке, удобной для хранения и транспортировки.



50 л/МИН	Производительность
10 бар	Максимальное давление
80 см	Длина шланга



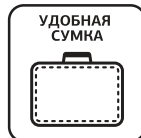
DW 55 PLUS MASTER LINE



Автокомпрессор в эргономичном ударопрочном компактном корпусе с рифлёной обрезиненной рукояткой для переноски. Укомплектован 2-х метровым спиралевидным шлангом, тремя насадками для различных надувных изделий, ремкомплект для бескамерных шин и перчатками. Поставляется в практичном пластиковом кейсе, удобном для хранения и транспортировки.



50 л/МИН	Производительность
10 атм	Максимальное давление
200 см	Длина шланга



DW 60L MASTER LINE



Автокомпрессор в эргономичном ударопрочном компактном корпусе с удобной обрезиненной рукояткой для переноски. Предназначен для подкачки шин легковых автомобилей, может применяться для накачивания резиновых матрасов, лодок, мячей и прочего надувного спортивного инвентаря. Оснащён ярким встроенным фонарём и надёжным механическим манометром. Укомплектован 50-ти сантиметровым шлангом с профессиональным быстросъёмным коннектором, тремя насадками для различных надувных изделий и практичной сумкой для хранения и транспортировки.



60 л/мин Производительность
9 атм Максимальное давление
50 см Длина шланга



DW 75L EXPERT LINE



Автокомпрессор в эргономичном ударопрочном корпусе с большой обрезиненной рукояткой для переноски. Развивает производительность 75 л/мин. Оснащён ярким встроенным фонарём и надёжным механическим манометром. Укомплектован 80-ти сантиметровым шлангом с профессиональным быстросъёмным коннектором, тремя насадками для различных надувных изделий, рабочими перчатками и практичной сумкой для хранения и транспортировки.



75 л/мин Производительность
10,2 атм Максимальное давление
80 см Длина шланга





DW 90 EXPERT LINE



Автомобильный компрессор в эргономичном ударопрочном корпусе с большой обрезиненной рукояткой для переноски, закреплён на усиленном стальном поддоне, позволяющем устанавливать его непосредственно на снег, раскисший грунт или мокрый асфальт. Благодаря высокой производительности и достаточно длительному времени непрерывной работы, подходит не только для бытового, но и для профессионального использования. Подключается к клеммам аккумулятора автомобиля. Оснащён надёжным механическим манометром. Укомплектован 100-сантиметровым шлангом с профессиональным быстросъёмным коннектором, тремя насадками для различных надувных изделий, рабочими перчатками и практичной сумкой для хранения и транспортировки.



90 л/МИН Производительность
10,2 атм Максимальное давление
100 см Длина шланга



ТЕХНИЧЕСКИЕ ХАРАКТЕРИСТИКИ



	DW 20L PLUS	DW 25	DW 35L PLUS	DW 40L	DW 50	DW 55 PLUS	DW 60L	DW 75L	DW 90
Напряжение, В	12	12	12	12	12	12	12	12	12-14
Производительность, л/мин	20	25	35	40	50	50	60	75	90
Рабочий ток, А	6	8	7	8	13	14	10	15	25
Максимальное давление, бар	4,8	10	4,8	7,5	10	7,6	9	10,2	10,2
Длина шланга, см	15	45	45	45	80	200	50	80	100
Длина кабеля, см	300	300	300	350	280	300	350	400	400
Автоматическая остановка	-	-	-	•	-	-	-	-	-
Фонарь	•	-	•	•	-	-	•	•	-
Ремонтный комплект* (для ремонта бескамерных шин)	•	-	•	-	-	•	-	-	-
Антивибрационные ножки	-	-	-	-	-	-	•	•	•

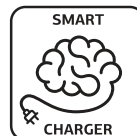
DW 450 MASTER LINE



Зарядное устройство оснащено LED-дисплеем для точного отображения параметров. Оборудование имеет высокий класс влагозащиты. Для проверки устройства перед запуском имеется функция тестирования. Также устройство защищено от короткого замыкания, неверного подключения (при неправильной полярности) и от перегрева. При достижении высокой температуры оборудование не отключается, но переходит в режим плавной зарядки. Имеется три режима и шесть ступеней работы.



4 A	Ток
6/12 В	Выходное напряжение
120 А/ч	Емкость батареи



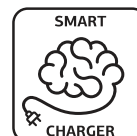
DW 500 MASTER LINE



Зарядное устройство работает в температурном диапазоне от -20 до +50 градусов. Имеется четыре режима работы: авто, плавный, быстрый, зимний. Также устройство оснащено 9 ступенями зарядки. Для точного отображения параметров на корпусе установлен LED дисплей. Перед началом зарядки запускается функция тестирования. Устройство оборудовано необходимыми системами защиты: IP 65, защита от перегрева, от короткого замыкания, неверного подключения.



5 A RMS	Зарядный ток
6/12 В	Выходное напряжение
160 Ач	Емкость батареи





DW 800 MASTER LINE



Зарядное устройство оснащено всеми необходимыми функциями для эффективной зарядки аккумуляторов. Оборудование надежно защищено от проблем с сетью, эффективно работает продолжительный период времени. Функции тестирования АКБ и имитации АКБ позволяют с высоким качеством заряжать аккумуляторы. Устройство имеет класс защиты IP65. Четыре режима зарядки: авто, плавный, быстрый и зимний – оптимально подбирают параметры зарядки для выбранных устройств. Наличие LED-экрана позволяет с высокой точностью контролировать работу устройства.

**8 A RMS**

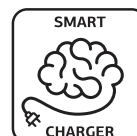
Зарядный ток

6/12 В

Выходное напряжение

200 Ач

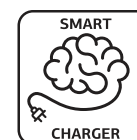
Емкость батареи



DW 1500 EXPERT LINE



Зарядное устройство предназначено для снабжения почти севших свинцово-кислотных аккумуляторов качественным электрическим зарядом. Эффективность и правильность данного процесса контролируется процессором 12 Bit ADC, который проводит диагностику подключаемой батареи, устанавливает подходящие рабочие параметры, а также сохраняет их для дальнейшей эксплуатации (в течение 12 часов). Устройство обладает высокопрочным корпусом закрытого типа, имеющим степень защиты IP20.

**2-15 A RMS** Зарядный ток**6/12/24 В** Выходное напряжение**20-300 Ач** Емкость батареи

**ТЕХНИЧЕСКИЕ
ХАРАКТЕРИСТИКИ**



	DW 450	DW 500	DW 800	DW 1500
Выходное напряжение, В	6/12	6/12	6/12	6/12/24
Ток, А	4	5	8	15
Емкость батареи, А/ч	120	160	200	300
Ступени зарядки	5	5	9	5
Класс защиты	IP65	IP65	IP65	IP20
Функция восстановления / десульфатирование	—	—	•	—
Функция теста состояния АКБ	•	•	•	•
Защита от перегрева	•	•	•	•





DBJ 2000 MASTER LINE



Гидравлический бутылочный домкрат подходит как для профессионального использования в автосервисе, так и для частного применения в гараже. Устройство просто и надежно в эксплуатации. Скорость опускания груза удобно регулируется перепускным клапаном. Домкрат не предназначен для удержания. Качественное лакокрасочное покрытие предотвращает образование коррозии. Модель имеет небольшие габариты.



2 т	Грузоподъемность
150 мм	Высота подхвата
80 мм	Ход штока



DBJ 5000 MASTER LINE



Гидравлический бутылочный домкрат подходит как для профессионального использования в автосервисе, так и для частного применения в гараже. Устройство просто и надежно в эксплуатации. Скорость опускания груза удобно регулируется перепускным клапаном. Домкрат не предназначен для удержания. Качественное лакокрасочное покрытие предотвращает образование коррозии. Модель имеет небольшие габариты.



5 т	Грузоподъемность
200 мм	Высота подхвата
125 мм	Ход штока



DFJ 2500 MASTER LINE



Гидравлический подкатной домкрат предназначен для обслуживания легковых автомобилей, масса которых не превышает 2 тонн. Четыре колеса гарантируют маневренность и легкость перемещения по рабочей площадке. Рычаг оптимального размера позволяет пользователю работать без особых усилий. Модель оборудована жесткой рамой, которая способна выдерживать большие нагрузки.



2 т Грузоподъемность
125 мм Высота подхвата
185 мм Ход штока



ТЕХНИЧЕСКИЕ ХАРАКТЕРИСТИКИ



	DBJ 2000	DBJ 5000	DFJ 2500
Грузоподъемность, т	2	5	2
Высота подхвата, мм	150	200	125
Ход штока, мм	80	125	185
Ход выдвижного винта, мм	55	60	—
Высота подъема, мм	300	390	310
Вес, кг	2	3	6,2



DAVC 100 MASTER LINE



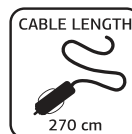
Автомобильный пылесос предназначен для влажной и сухой уборки салонов автомобилей. Пылесос обладает высокой мощностью всасывания, что обеспечивает хороший результат работы. Весь мусор собирается в специальный контейнер, который можно легко и быстро опустошить. Конструкция пылесборного контейнера выполнена таким образом, что позволяет удерживать не только крупные, но и мелкие частицы пыли.



100 Вт

Мощность всасывания

Потребляемая мощность, Вт	95
Рабочее напряжение, В	12
Тип уборки	сухая и влажная
Фильтр тонкой очистки	•
Объем пылесборника, мл	570
Длина кабеля, м	2,7
Комплектация	2 насадки
Габариты, мм	380x100x110
Вес нетто, кг	0,5



DAVC 150 MASTER LINE



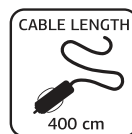
Автомобильный пылесос имеет высокую мощность всасывания, поэтому может собирать как сухой мусор, так и жидкости. Циклонный фильтр внутри оснащен перегородками, которые создают завихрения воздуха. Это позволяет удерживать мельчайшие частицы пыли. В комплект входят 3 насадки, что расширяет спектр работ.



150 Вт

Мощность всасывания

Потребляемая мощность, Вт	95
Рабочее напряжение, В	12
Тип уборки	сухая и влажная
Фильтр тонкой очистки	•
Объем пылесборника, мл	580
Длина кабеля, м	4
Комплектация	3 насадки
Габариты, мм	380x100x110
Вес нетто, кг	0,8



DWM 5 MASTER LINE



Аналоговый манометр предназначен для измерения давления в шинах. Рабочий диапазон составляет 0,5-5,5 ATM и 10-75 PSI. Изделие оснащено кнопкой сброса показаний, а также клапаном для стравливания давления. Температурный режим эксплуатации: от -50 до +50 °С.



Единицы измерения	ATM/PSI
Диапазон измерений	0,5 -5,5 ATM/ 10-75 PSI
Шкала деления	0,1 ATM/1 PSI



DWM 7 MASTER LINE



Цифровой манометр позволяет контролировать уровень давления в шинах. Полученные данные выводятся на дисплей с подсветкой, что облегчает считывание показаний в слабоосвещенных местах. Манометр имеет несколько единиц измерения: PSI, BAR, KPA и KGF/CM2. Для устойчивости к механическим повреждениям корпус прибора обрешинен, а для дополнительного освещения предусмотрен встроенный светодиодный фонарь. Питание осуществляется от 4-х батарей типа LR44.



Единицы измерения	PSI, BAR, KPA, KGF/CM ²
Диапазон измерений	3-100 PSI, 0,20-6,90 BAR, 50-750 KPA, 0,2-7,05 KGF/CM ²
Шкала деления	0,5 PSI/0,05 BAR/1 KPA/0,05 KGF/CM ²
Дисплей	•
Фонарик	•





Power your skills

DAEWOO

КАТАЛОГ 2023

DAEWOO Power Products
Russian Federation
+7 (495) 988-9-388
daewoo-power.ru

